

NÕO VALLA KONSOLIDEERIMISGRUPI**2019. A. MAJANDUSAASTA ARUANNE**

Juriidiline aadress:	Voika 23
	Nõo vald
	61601 TARTUMAA
Registri nr.	75007942
Telefon:	+372 745 5108
Faks:	+372 745 5141
E-mail:	vald@nvv.ee
Interneti koduleht:	www.nvv.ee
Aruandeaasta algus ja lõpp:	01.01.2019 – 31.12.2019
Audiitor	T.Simo Konsultatsioonid OÜ

SISUKORD

SISSEJUHATUS.....	3
TEGEVUSARUANNE	3
KONSOLIDEERIMISGRUPI RAAMATUPIDAMISE AASTAARUANNE	21
BILANSS	21
TULEMIARUANNE	22
NETOVARA MUUTUSTE ARUANNE.....	22
RAHAVOOGUDE ARUANNE	23
NÕO VALLA EELARVE TÄITMISE ARUANNE.....	24
KONSOLIDEERITUD RAAMATUPIDAMISE AASTAARUANDE LISAD	30
Lisa 1 Raamatupidamise aastaaruande koostamisel kasutatud arvestuspõhimõtted	30
Lisa 2 Raha.....	33
Lisa 3 Maksu- ja lõivunõuded ning maksukohustised.....	33
Lisa 4 Nõuded ostjate vastu.....	33
Lisa 5 Muud nõuded ja ettemaksed	33
Lisa 6 Konsolideerimisgruppi kuuluv tütarettevõte.....	34
Lisa 7 Pikaajalised finantsinvesteeringud.....	34
Lisa 8 Kinnisvarainvesteeringud	35
Lisa 9 Materiaalne põhivara	35
Lisa 10 Laenukohustised	36
Lisa 11 Võlad ja ettemaksed.....	37
Lisa 12 Maksu- ja lõivutulud.....	38
Lisa 13 Kaupade ja teenuste müük	38
Lisa 14 Saadud toetused	38
Lisa 15 Muud tegevustulud	40
Lisa 16 Antud toetused.....	40
Lisa 17 Tööjõukulud.....	40
Lisa 18 Majandamiskulud	41
Lisa 19 Muud tegevuskulud	42
Lisa 21 Tehingud seotud osapooltega.....	42
Lisa 22 Tingimuslikud kohustised.....	43
Lisa 23 Bilansipäeva järgsed sündmused	44
Lisa 24 Nõo Vallavalitsuse konsolideerimata aruanded.....	45
Lisa 25 Selgitused eelarve täitmise aruande kohta	47
ALLKIRI 2019. A MAJANDUSAASTA ARUANDELE	51
SÕLTUMATU VANDEAUDIITORI ARUANNE	

SISSEJUHATUS

Käesolev Nõo valla konsolideerimisgrupi 2019. aasta majandusaasta aruanne koosneb kolmest osast:

- Tegevusaruanne
- Konsolideerimisgrupi raamatupidamise aastaaruanne
- Majandusaasta aruande allkiri

Majandusaasta aruande juurde kuuluvad:

- 1) sõltumatu vandeaudiitori aruanne
- 2) vallavalitsuse protokolliline otsus aastaaruande heakskiitmise kohta
- 3) volikogu otsus majandusaasta aruande kinnitamise kohta

Tegevusaruandes antakse lühike ülevaade Nõo vallast, struktuurist ja juhtimisest, peamistest finantsnäitajatest, üldisest Eesti majanduskeskkonnast, Nõo valla üldistest arengusuundadest. Tegevusaruandes keskendutakse põhjalikumalt arengukava täitmisele. Arengukava täitmise ülevaade on liigendatud valdkondade lõikes, kus on välja toodud olulisemad tegevused valdkondade arendamiseks püstitatud peamiste eesmärkide saavutamiseks, osalemised projektides, investeeringud ja eesmärgid järgmiseks majandusaastaks.

Konsolideerimisgrupi raamatupidamise aastaaruanne koondab peamisi finantsaruandeid (bilanss, tulemiaruanne, rahavoogude aruanne, netovara muutuste aruanne) ning neid selgitavaid lisasid. Peamiste finantsnäitajate võrdlused on välja toodud eelmise majandusaasta suhtes.

Konsolideerimisgrupi raamatupidamise aastaaruande juures esitletakse eelarve täitmise aruannet koos selgitustega ning reservfondi kasutamise aruannet. Eelarve täitmise aruannetes ei esitata võrdlusandmeid eelmise majandusaasta kohta, vaid võrreldakse kinnitatud eelarvet ja selle täitmist. 2019.aasta konsolideeritud majandusaasta aruanne on koostatud tekkepõhiselt.

Käesolev majandusaasta aruanne on koostatud eurodes.

TEGEVUSARUANNE

Nõo valla struktuur

Nõo Vallavalitsuse ülesandeks on korraldada koolieelsete lasteasutuste, põhikooli, muusikakooli, raamatukogude, spordihoone, kultuurimaja, noortekeskuse ning teiste asutuste ülalpidamist, juhul kui need on omavalitsusüksuse omanduses. Nõo Vallavalitsuse ülesandeks ja pädevuseks on korraldada Nõo vallas sotsiaalabi ja –teenuseid, vanurite hoolekannet, noorsootööd, elamu- ja kommunaalmajandust, veevarustust ja kanalisatsiooni, heakorda, jäätmehooldust, territoriaalplaneerimist ning valla teede korrashoidu, juhul kui need ülesanded ei ole seadusega antud kellegi teise täita.

Nõo valla asutused on:

- Vallavalitsus kui ametiasutus, mis teostab avalikku võimu;
- Hallatavad asutused, mis ei teosta avalikku võimu.
 1. Nõo Põhikool
 2. Nõo Muusikakool
 3. Nõo lasteaed Kröll
 4. Luke lasteaed Segasumma
 5. Tõravere lasteaed Tõruke
 6. Nõgiaru lasteaed
 7. Nõo Spordihoone
 8. Nõo Kultuurimaja
 9. Nõo Raamatukogu
 10. Luke Raamatukogu
 11. Nõgiaru Raamatukogu
 12. Nõo Koduloomuuseum
 13. Nõo Päevakeskus

Nõo vald kuulub Eesti Linnade ja Valdade Liitu ja Tartumaa Omavalitsuste Liitu, Tartumaa Arendusseltsi.

Nõo Vallavalitsuse valitseva mõju all on SA Nõo Hooldekodu (asutatud 30.06.2005), kus osutatakse ööpäevaringset hooldusteenust eakatele ja/või puuetega isikutele, kes erivajaduste või sotsiaalse olukorra tõttu ei ole suutelised iseseisvalt elama. SA Nõo Hooldekodu tegevuse eesmärkideks on sotsiaalhoolekandeteenuse osutamine, mis hõlmab puudega ja eakate inimeste elukvaliteedi parandamist või säilitamist ning selleks soovi avaldanud toimetulekuraskustega isikutele sotsiaalhoolekandeteenuse pakkumist. 2019. aastal kasutas hooldusteenust 62 klienti (2018.aastal 56). Seisuga 31.12.2019 oli teenusel 42 inimest (2018. aastal 45). Aasta jooksul saabus hooldusele 17 inimest, hoolduselt lahkus 20 inimest. Aruandeaasta jooksul siirdus hooldekodust 1 inimene tagasi koju.

SA Nõo Hooldekodu kohamaksumus oli 2019. aastal 740 eurot kuus (2018.a 690 eurot).

Aruandeaastal ostis hooldusteenust 6 kohalikku omavalitsust (17 inimese hooldusteenust), 32 eraisikut ja 3 juhul osalesid kohamaksu rahastamisel nii eraisik kui kohalik omavalitsus, 1 inimene tasus enda hoolduskulude eest ise.

2019. aastal valmis hooldekodu energia- ja sisekliimaaudit. Kevadel teostati pumbamaja uuendustööd – hoone soojustati, paigaldati puitvälisvooder ja uus uks. 2019. aasta aprillis rahaldas Sotsiaalministeerium hooldekodu taotluse teenuskohtade kohandamiseks dementsusega inimestele (projekti kogumaksumus 51 492 eurot, sh toetus 43 767 eurot).

SA Nõo Hooldekodu juhtorganid on nõukogu ja juhatus. Nõukogu kavandab sihtasutuse tegevust ja teostab järelvalvet juhatuse tegevuse üle. Nõukogu koosneb 5 liikmest. Hooldekodu igapäevast tegevust juhib ja korraldab juhatus. Juhatus on üheliikmeline. SA Nõo Hooldekodu hoolekandenasutusena juhindub oma tegevuses Eesti Vabariigi õigusaktidest, Sihtasutuse Nõo Hooldekodu põhikirjast, nõukogu otsustest ja juhatuse korraldustest.

Ülevaade Nõo valla tähtsamatest finantsnäitajatest

Nõo valla tähtsamad finantsnäitajad ja -suhtarvud ning nende arvestamise meetodika:

Finantsnäitajad	2019	2018	2017	2016	2015
Bilansi näitajad					
Varad aasta lõpus	16 406 947	14 980 689	14 686 950	14 932 249	13 867 582
Kohustised aasta lõpus	3 439 158	3 058 720	2 983 390	2 299 725	2 343 910
Netovara aasta lõpus	12 967 789	11 921 968	11 703 560	12 632 524	11 523 672
Tulemiaruaude näitajad					
Tegevustulud	7 557 990	6 217 641	5 228 067	5 909 983	5 600 461
Tegevuskulud	-6 565 551	-5 996 956	-5 092 175	-4 569 391	-4 226 480
Tulem	1 215 598	215 030	31 612	1 107 938	1 316 215
Muud näitajad					
Põhivara investeeringute maht	1 581 344	986 721	1 010 824	325 581	1 090 318
Likviidsus	0,8%	0,9%	0,50%	0,61%	0,69
Kohustuste osakaal varadest	20%	20%	20%	15%	17%
Laenukohustuste osakaal varadest	17%	17%	16%	13%	14%
Maksevõime kordaja	1,5	1,5	1,2	1,5	1,5
Piirmäärade täitmine konsolideeritud näitajate alusel					
Põhitegevuse tulem	1 123 592	1 017 249	661 586	431 829	492 690
Netovõlakoormus	28,8%	37,3%	43,3%	35,2%	39,4%
Piirmäärade täitmine konsolideerimata näitajate alusel					
Põhitegevuse tulem	1 126 275	995 125	646 294	382 881	483 159
Netovõlakoormus	30,9%	39,8%	46,6%	40,3%	44,8%

Likviidsus – likviidsed varad / lühiajalised kohustised

Kohustuste osakaal varadest – näitab kohustuste suhet varadesse

Laenukohustuste osakaal varadest – näitab laenukohustuste suhet varadesse

Maksevõime kordaja iseloomustab omavalitsuse lühiajalist maksevõimet ja arvutatakse varudeta käibevara ja lühiajaliste kohustuste suhtena. >0,9 hea; 0,6 – 0,89 rahuldav; 0,3 – 0,59 mitte rahuldav; < 0,3 nõrk.

Põhitegevuse tulem – põhitegevuse tulude ja kulude vahe, täpsem arvestusmeetodika on kehtestatud vastavalt KOFS § 32 lõikele 4 rahandusministri määrusega; piirmäär on vastavalt KOFS § 33 null (ei tohi olla negatiivne).

Netovõlakoormus – KOFS § 34 alusel arvestatud kohustuste ning KOFS § 36 alusel arvestatud likviidsete varade, täpsem arvestusmeetodika on kehtestatud vastavalt KOFS § 32 lõikele 4 rahandusministri määrusega.

Ülevaade majanduskeskkonnast

Põhinäitajad	2019	2018
üldine majanduskasv (SKP, %)	4,3	3,9
sisemajanduse koguprodukt jooksevhindades (miljardit eurot)	28,0	26,0
ettevõtlussektori kogukasum(miljardit eurot)	2,5	2,9
tarbijahinnaindeks (%)	2,3	3,4
tööga hõivatute arv	671 300	664 700
töötuse määr (%)	4,4	5,4
keskmine brutopalk	1 407	1 310

Eesti sisemajanduse koguprodukt (SKP) suurenes 2019. aastal 4,3 %. Kolmandat aastat järjest püsis Eesti majanduskasv üle 4%. 2019. aastal oli SKP jooksevhindades 28 miljardit eurot. Peamine kasvu eestvedaja oli info ja side tegevusala. Ainsana oli oluline negatiivne mõju energeetikasektoril. 2019. aastal jäi kaupade eksport võrreldes aasta varasemaga samale tasemele ja import vähenes 1%. Esimese poolaasta kaubavahetuse suur kasv tasandas teise poolaasta kahanemise. Möödunud aastal eksporditi kaupu jooksevhindades 14,4 miljardi euro väärtuses ja imporditi 16,1 miljardi euro eest. Kaubavahetuse puudujääk oli 2019. aastal 1,69 miljardit eurot ja selle vähenemist mõjutas enim põllumajandussaaduste ja toidukaupade ekspordi suurenemine. Suurim puudujääk oli transpordivahendite ning keemiatööstuse tooraine ja toodete kaubavahetuses. Suurim ülejääk oli puidu ja puittoodete kaubavahetuses. Kaupade ekspordi peamised sihtriigid oli 2019. aastal Soome, Rootsi ja Läti. Kaupadest imporditi Eestisse enim mineraalseid tooteid, elektriseadmeid ja transpordivahendeid. Peamised impordi sihtriigid olid Soome, Leedu ja Saksamaa.

2019. aastal oli ettevõtlussektori kogukasum 2,5 miljardit eurot, mis oli 14% väiksem, kui aasta varem. Ettevõtted müüsid 2019. aastal kaupu ja teenuseid 64,2 miljardi euro eest ehk 5% rohkem, kui aasta varem. Ettevõtete kulud suurenesid 2018. aastaga võrreldes 5%, sealhulgas tööjõukulud 9%. Ettevõtted investeerisid 2019. aastal 3,23 miljardit eurot, mis oli viiendiku võrra rohkem, kui eelneval aastal. Üle poole kõigist investeeringutest tegid töötleva tööstuse, energia, veonduse- ja laonduse ning kinnisvaraettevõtted.

Tarbijahinnaindeks tõusis 2019. aastal 2018. aasta keskmisega võrreldes 2,3%. Tarbijahinnaindeksi aastamuutuse suurimaks mõjutajaks oli toit ja mittealkohoolsed joogid..

Töötuse määr oli 2019. aastal 4,4%, tööhõive määr 68,4% ja tööjõus osalemise määr 71,6%. Tööturul aktiivsete inimeste aastakeskmine arv oli 702 600. Tööga hõivatuid oli 2019. aastal 671 300, mis on 6 600 võrra rohkem kui varasemal aastal. Töötute arv vähenes 2018. aastaga võrreldes 6 400 võrra ja neid oli 31 300. Vähenes ka pikaajaliste töötute arv.

Keskmine brutokuupalk oli 2019. aastal 1 407 eurot, võrreldes 2018 aastaga tõusis brutokuupalk 7,4%. Brutokuupalk oli kõrgeim teises ja neljandas kvartalis. Võrreldes 2018. aastaga tõusis keskmine brutokuupalk kõige enam muudes teenindavates tegevustes ning tervishoiu ja sotsiaalhoolekande tegevusalal ning langes põllumajanduse tegevusalal ja kinnisvaraalas tegevuses.

Keskmine brutokuupalk oli eelmisel aastal endiselt kõrgeim info ja side tegevusalal ning finants- ja kindlustustegevuses. Madalaim oli brutokuupalk majutuse ja toitlustuse tegevusalal, kinnisvaraalas tegevuses ning muudes teenindavates tegevustes. Avalikus sektoris oli brutokuupalk 1 525 eurot ja aastakasv 9,5 %. Erasektoris oli brutokuupalk 1 368 eurot ja aastakasv 6,7%. 2019. aastal oli tööandja keskmine tööjõukulu palgatöötaja kohta kuus 1 886 eurot ja tunnis 12,50 eurot. Keskmine kuutööjõukulu palgatöötaja kohta tõusis mullusega võrreldes 7,3%.

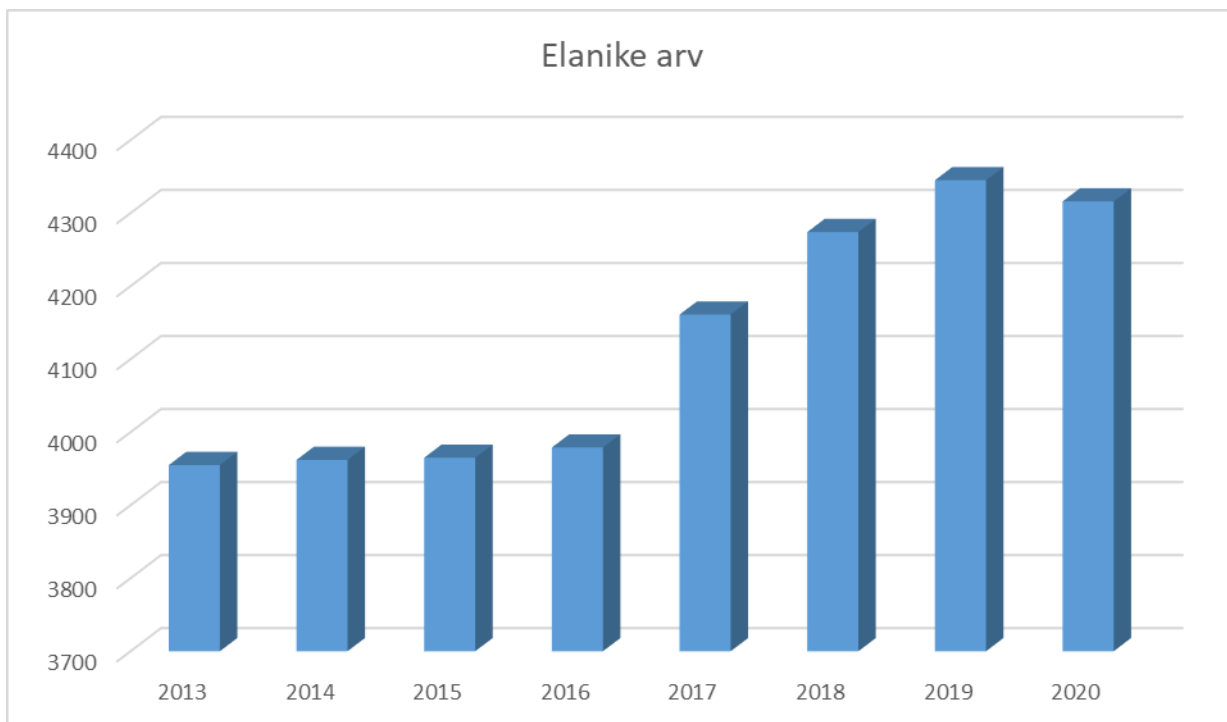
Ülevaade valla peamistest arengusuundadest

Nõo vald sai vallaõigused 1991. aasta suvel. Valla üldpindala on 168,9 km². Nõo vallavolikogu on 15 – liikmeline, vallavalitsus 5 – liikmeline.

Nõo valla elanike arv seisuga 01.01. 2019 oli 4 345 elanikku, 01.01.2020 oli 4 316 (vt joonis 1). Elanike arv vähenes 29 inimese võrra. 2019. aastal jõustus Rahvastikuregistri seadus uues sõnastuses, millega seoses muutusid KOV –i täpsusega aadressiväljad rahvastikuregistris tühjaks. Nõo valla registrist lahkus sel moel 38 kodanikku. 2019. aastal registreeriti 52 sündi ja 45 surma (2018. aastal 57 sündi ja 43 surma). 2019. aastal oli Nõo vallas tööealisi 2 580 ehk 60 % valla elanikkonnast. 2018. aastal oli tööealisi 2 616 ehk 61 % valla elanikkonnast. Tööealiskond vähenes 2019. aastal võrreldes 2018. aastaga 36 inimest.

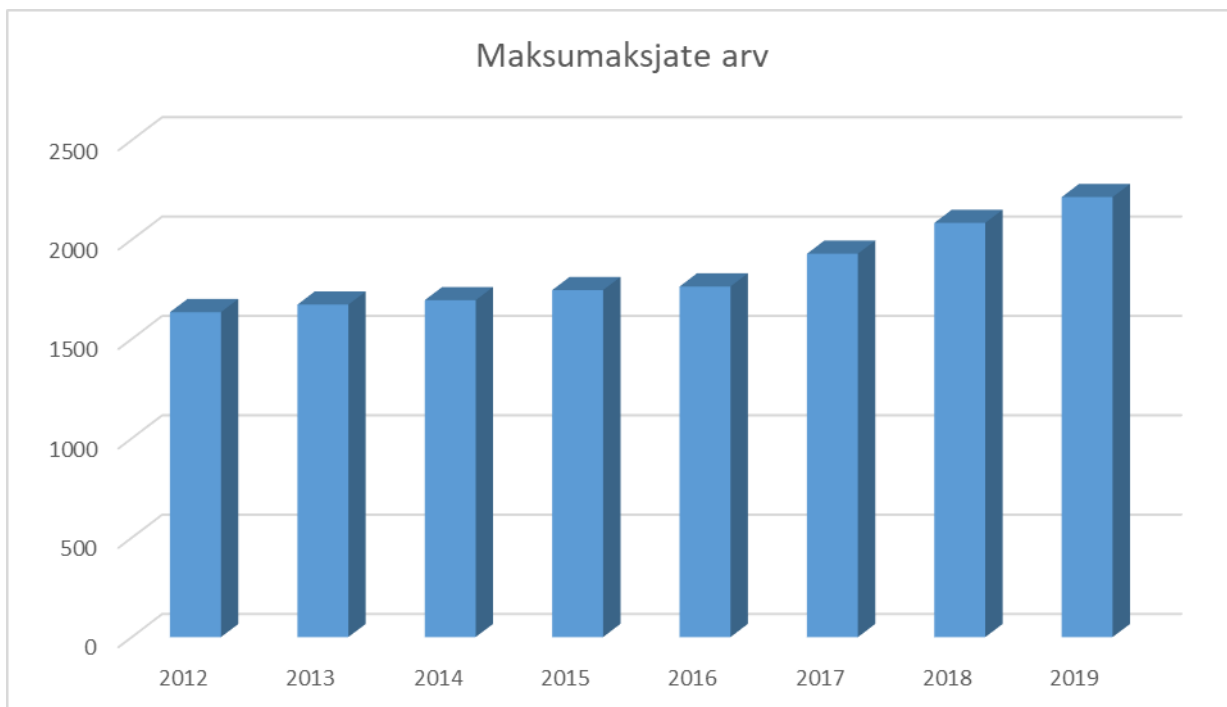
2019. aasta elukoharegistreerimise kampaania (01.11 – 16.12.2019) ajal registreeris valda oma elukoha 69 inimest, kellest vastsündinuid oli 9. Nende seas oli mehi 32 ja naisi 37.

Töötukassa andmetel on töötuid registreeritud Nõo vallas seisuga 01.01.2020 84 ja seisuga 01.01.2019. oli 80.



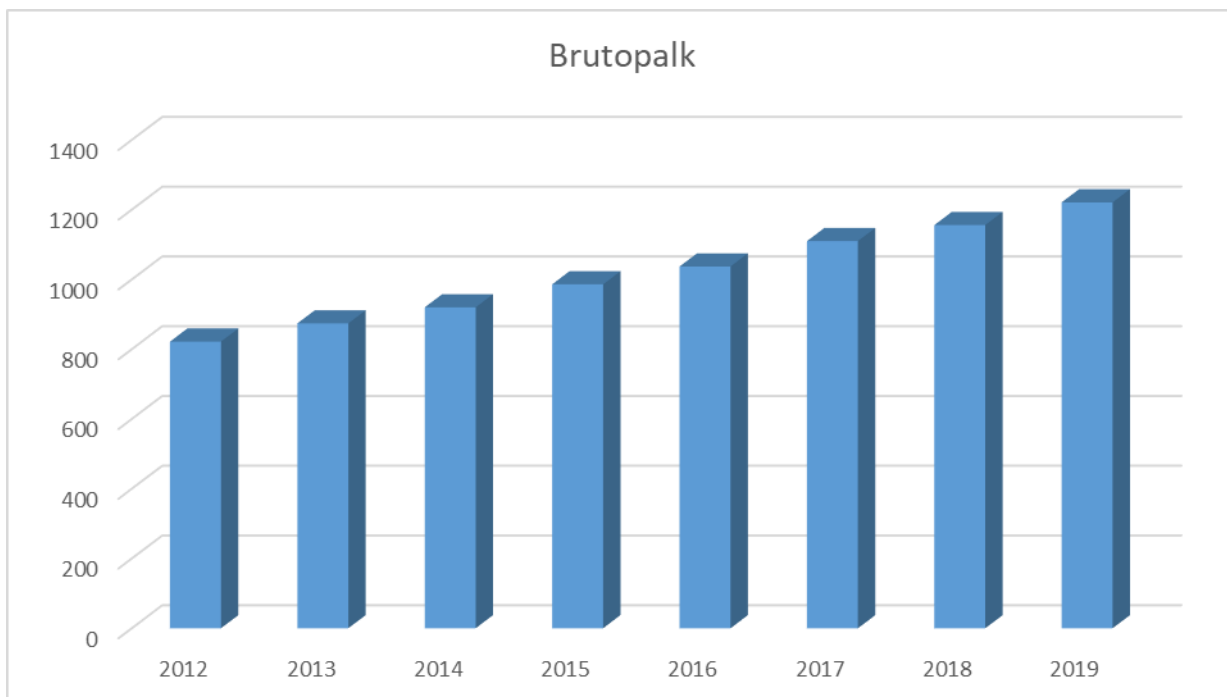
Joonis 1. Elanike arv aastatel 2013 – 2020 esimese kuupäeva seisuga

Peale elanikkonna suuruse on olulised tegurid valla arengus tulumaksu laekumist mõjutavad elemendid nagu valla maksumaksjate arv ja keskmine brutopalk. Alljärgnevatelt toodud jooniselt 2 näeme, et maksumaksjate arv on alates 2012. aastast kasvanud.



Joonis 2. Maksumaksjate arv aastatel 2012 - 2019

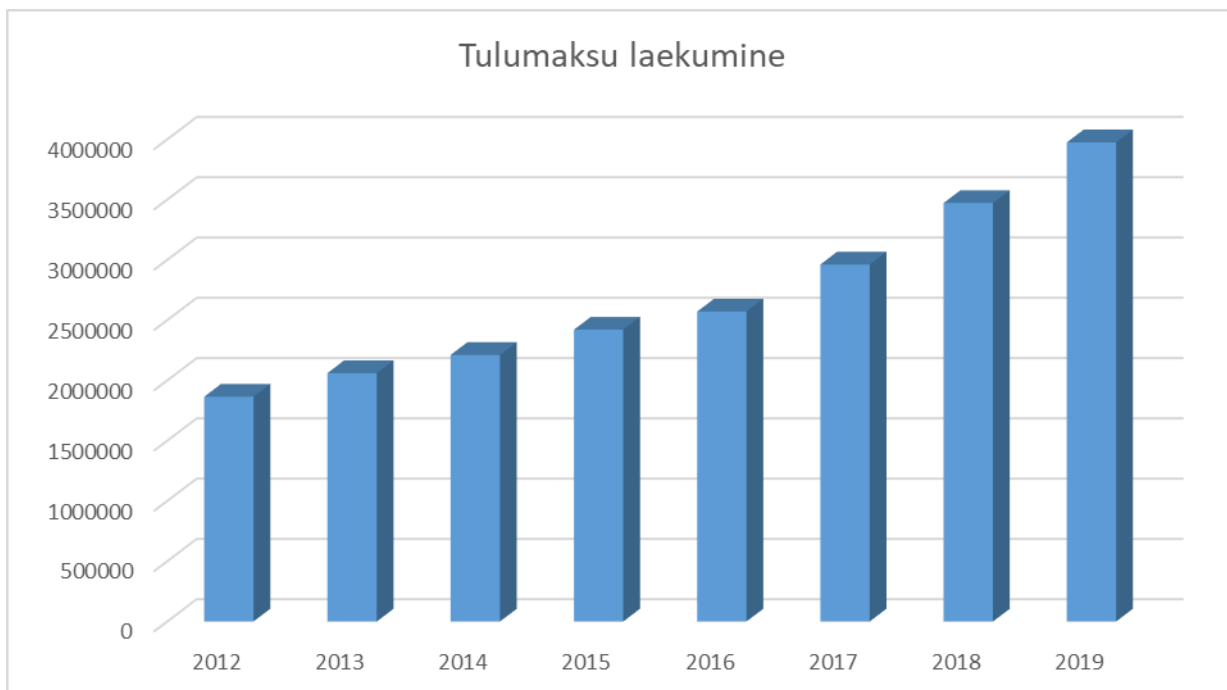
Keskmine brutopalk 2019. aastal on Nõo vallas 1 221 eurot, 2018. aastal oli 1 156 eurot. Suurenes 65 euro võrra (vt joonis 3).

**Joonis 3.** Brutopalk eurodes Nõo vallas aastatel 2012 - 2019

Füüsilise isiku deklareeritud brutotulust 2019. aastal 11,93% (2018.a oli 11,9%) laekub rahvastikuregistrisse kantud aadressiandmete alusel isiku elukohajärgsele kohalikule omavalitsusele. Nõo valla elanikele väljamaksed aastatel 2011-2018 kasvasid aasta aastalt. Kui aastal 2012 tehti väljamakseid eurodes 16,1 miljonit, siis 2018. aastal tehti 29,0 miljonit ja 2019. aastal tehti 32,4 miljonit.

**Joonis 4.** Väljamaksed elanikele eurodes Nõo vallas aastatel 2012 - 2019

Nõo vallale laekunud tulumaksu aastatel 2012-2019 iseloomustab joonis nr 5. Tulumaksu laekus 2012. aastal 1,86 miljonit, 2018. aastal 3,47 miljonit ja 2019. aastal 3,98 miljonit eurot. Võrreldes 2018. aastaga laekus tulumaksu 2019. aastal 14,5 % rohkem.



Joonis 5. Tulumaksu laekumine eurodes Nõo vallas aastatel 2012 - 2019

Arengukava üldisemad pikaajalised eesmärgid

Nõo vald on kvaliteetse elukeskkonna, tasakaalustatud majanduse ja kaasaegse taristuga tugev kohalik omavalitsus Tartumaal, kus väärtustatakse haritust, aktiivset ja tervislikku elulaadi, kultuuritraditsioone ning elanike ühtekuuluvust.

Nõo vald registreeriti 11.07.1991 aastal. Valla üldpindala on 16 914,2 ha. Vallas on 20 küla, alevikud on Nõo ja Tõravere. Nõo valla asend regioonikeskuse Tartu ja piirkondliku keskuse Elva vahelisel alal seab valla ette vajaduse määratleda oma positsioon ja koostöövaldkonnad nimetatud keskuste suhtes. Paiknemine tugevate linnaliste tõmbekeskuste vahel annab Nõo vallale eelistuse maalise elukohana ja rekreatsioonialana. Vallale on iseloomulik mitmel transpordiliigil põhinev kättesaadavus, hajaasustuslik struktuur, mitmekesine ja väärtuslik loodusmiljöo ning aktiivsed puhkevõimalused.

Nõo valla üldvisioonist tulenevalt keskendutakse Nõo vallas eelkõige järgmiste tulevikupilti täpsustavate valdkondlike strateegiliste suundade arendamisele:

- kohalik omavalitsuse organisatsiooni arendamine;
- õpikeskkonna arendamine;
- elukeskkonna arendamine;
- kogukondlike suhete ja külaliikumise arendamine.

„Nõo valla arengukava. Strateegia 2020“ toob välja järgmised olulised pikaajalised tegevussuunad:

- Nõo valla hea imago hoidmine ja Nõo valla atraktiivse kuvandi suurendamine, seda läbi parema positsioneerimise ja omapära teadvustamise Tartumaal ning Eestis tervikuna.
- Kvaliteetse elukeskkonna säilitamine, väärt hariduse, keskkonnateadvust ja tervist edendavate vaba aja teenuste arendamine;
- Vallasisese arengutaseme tasakaalustamine, enam investeerida avalike teenuste osutamiseks vajalikku infrastruktuuri ja toetades kogukonna ning era- ja kolmanda sektori algatusi;
- Euroopa Liidu struktuuri- ja teiste arengufondide tulemuslik taotlemine ning kasutamine;
- Turvalisuse tagamine ja keskkonnariskide maandamine.

Kõiki neid eesmärgi järgib valla igaaastane eelarve kui kogukondlik kokkulepe Nõo valla elanike elukvaliteedi jätkuvaks parandamiseks.

Ülevaade valla arengukava täitmisest

Nõo Vallavolikogu määrusega nr 31 26.09.2019 kinnitati Nõo valla eelarvestrateegia aastateks 2020 - 2023.

Nõo valla arengukavas püstitatud eesmärkide ja vastavate tegevuste elluviimiseks on vajalik kindlustada valla tulubaasi stabiilsus ja jätkusuutlikkus ning valla finantsiline iseseisvus. Eelarvestrateegia annab rahalised orientiirid valla võimalustest arengukavas kavandatud tegevuste realiseerimiseks.

Eelarvestrateegia koostatakse vähemalt 4. eelseisvaks eelarveaastaks, mida igal aastal tulenevalt majanduskeskkonnas toimuvatest muutustest korrigeeritakse.

Nõo valla eelarvestrateegia käsitleb 2020 - 2023 aasta tegevustulusid, tegevuskulusid, investeeringuid ja finantseerimistegevust ning nendest lähtuvaid rahavoogusid. Eelarvestrateegia annab ülevaate omavalitsuse finantsseisundist ning võimekusest teenindada olemasolevaid kohustusi. Tegemist on töövahendiga, mis kirjeldab omavalitsuse finantsolukorda ning võimaldab hinnata tulevaste rahavoogude kujunemist ning seeläbi loob aluse tänastele otsustele, mis mõjutavad omavalitsuse tegevust.

Nõo vald sai 2019. aastaks püstitatud kohustustega hakkama. Valla eelarves püstitatud peamised eesmärgid ja ka põhjendatud lisäülesanded on täidetud. Sellist heas mõttes konservatiivset majandamist soovime jätkata ka edaspidi.

Ülevaade valla peamistest tegevustest valdkondade lõikes aastal 2019 ja plaanidest 2020 aastaks (vallaametnike ja asutuste juhtide tegevusaruannete põhjal).

ÜLDVALITSEMINE (Aira Laul)

- Nõo Vallavolikogu

Vallavolikogu töötab täiskoguna ja komisjonide kaudu. Vallavolikogu täiskogu töövorm on istung. Nõo vallavolikogu on 15 – liikmeline. 2019. aastal toimus 11 vallavolikogu istungit. Volikogu poolt moodustatud komisjonid pidasid koosolekuid alljärgnevalt: Revisjonikomisjon 3 korral; Eelarvekomisjon 7 korral; Arengu- ja palneeringukomisjon 7 korral; Majanduskomisjon 4 korral; Vallaelukomisjon 7 korral. 2019. aastal võeti volikogus vastu 25 otsust ja anti välja 18 määrust.

- Nõo Vallavalitsus

Vallavalitsus on kollegiaalne täitevorgan, mis viib ellu volikogu ja riigi õigusaktidega talle pandud ülesandeid. Valitsus on kohustatud otsustama, korraldama ja lahendama kõiki valla jaoks vajalikke küsimusi, mis seadustega, muude õigusaktidega, valla põhimäärusega jt vallavolikogu õigusaktidega on antud vallavalitsuse pädevusse. Vallavalitsuse tegevuse eesmärk on volikogus arutlusele tulevate küsimuste ettevalmistamine ning volikogus vastu võetud määruste ja otsuste täideviimise tagamine. Volikogu poolt kinnitatud viieliikmelise vallavalitsuse tegevust juhtis vallavanem Rain Sangernebo.

Vallavalitsuse töövorm on istung. 2019. aastal toimus kokku 57 istungit. Võeti vastu 550 korraldust ja 9 määrust. Dokumendiregistris registreeriti lepingute osas (munitsipaalvaraga seotud lepingud) 114 lepingut, lisaks 19 hoolekandele võtmise lepingut, 7 kodakohanduslepingut ja 64 töövõtulepingut. Kirjavahetuse osas kanti läbi 1 952 kirja. Vallavanem andis vallavalitsuse töö korraldamiseks välja 286 käskkirja. Võeti vastu 245 elukohateadet. Lisaks eeltoodud saabumistele ja lahkumistele registreeriti 52 vallakodaniku sünd, neist 29 poissi ja 23 tüdrukut. Vormistati 45 surmakannet. Teostati 2 notariaaltoimingut (pensioni teise isiku arvele kandmiseks).

EHITUS- ja MAJANDUSOSAKOND (Sven Tarto)

- Teed ja tänavad

Kohaliku tee ehitamiseks juhtumipõhise investeeringutoetuste raames sai Nõo vald riigilt Voika tänava (Voika tänav 5280104) rekonstrueerimise toetust 41 613 eurot ja omaosaluseks oli 7 344 eurot. Nõo vallas Nõo alevikus asuval Voika tänava lõigul Voika ja Lao tänavate vahel freesiti ebatasasused, ehitati killustikalust ja teostati teised vajalikud ettevalmistustööd, mille järgselt rajati kogu pikkuses (417 m) ühtlase laiusega (5,0 m) asfaltkate koos mahasõitudega. Teekatte rajamise järgselt tõsteti kattes asuvad kaevud tee tasapinda ja rajati purustatud kruusast teepeenrad.

Rajati kaks bussipeatust (Sirge ja Karujärve). Sirge peatus asub Tõravere Rõhu maanteel Tõravere ja Meeri risti vahel. Karujärve peatus on esimene peatus Kolga ristist Unipiha poole.

Paigaldati Tõravere alevikus Nõo oja uus trupp maksumusega 11 988 eurot.

Toimus Nõo-Elva kergliiklustee projekti (EU52097) elluviimine. Projekti rahastatakse Riigi Tugiteenuse Keskuse kaudu 1 696 840 euroga. Projekti raames valmis 2019 aastal II etapp lõigus Nõo alevik Kalda tänav kuni Järiste küla. Alustati I etapi ehitustöödega.

Kruuskattega teedele/tänavatele mitmekordse pindamise teel katete rajamist teostas hankelepingu alusel OÜ Moreen järgmiselt:

Tee või tänav	kilomeetrid	Maksumus
Lätte 2 tänav nr 5280127	0,000-0,332	8 379
Kooli tänav nr 5280129	0,003-0,165	3 824
Pargi tänav nr 5280130	0,000-0,124	2 903
Pärna 1 tänav nr 5280131	0,000-0,135	3 352
Pärna 2 tänav nr 5280132	0,000-0,437	8 357
Aia tänav 5280133	0,00-0,11	1 861
Nurme tänav nr 5280134	0,00-0,15	3 485
Kalda tänav nr 5280135	0,007-0,114	3 471
Tamsa- Etsaste tee nr 5280012	3,23-3,41	7 463

Kruusateede remonti teostas hankelepingu alusel AS Eesti Teed järgmiselt:

Tee	kilomeetrid	Maksumus
Illi-Laguja tee nr 5280001	0,00-1,66	19 117
Illi suvilate tee nr 5280006	0,00-1,34	15 432
Kahna- Peedu tee nr 528002	2,35-4,03	18 870
Lao- Voika tee nr 5280039	0,1-1,475	11 491
Vastse-Nõo - Sügaoru tee nr 5280040	0,0-0,355	3 835
Järiste- Aiamaa tee nr 5280042	1,4-2,135	12 282

- Välisvalgustus

Valmis Vissi külas tänavavalgustuse laiendus Kõrbemäe teel, Trulli väikekohas ning Hommiku, Lõuna, Õhtu ja Videviku tänavatel. Kokku rajati 1749 m maakaabelliini ja paigaldati 42 metallist koonusmasti pikkusega 6 m koos 37W LED valgustitega.

Vissi külas Vahe teel ja Mehiste väikekohas asendati olemasolevad 14 valgustit LED-valgusallikaga valgustitega. Samuti tihendati seal välisvalgustust, paigaldades olemasolevate valgustite vahele täiendavaid lampe ning pikendades võrku Nõlvaku väikekohta, kokku 19 uue valgustiga. Aasta lõpuks oli Vissi külas kõik LED valgustid.

Laiendati tänavavalgustusvõrku Nõo alevikus Raudtee tänaval 11 LED valgusti võrra.

Samuti laiendati Tõravere aleviku tänavavalgustust, paigaldades Observatooriumi ja Tiigi tänavatele 6 valgustit.

Nõo-Elva kergliiklustee projekti II osa raames rajati välisvalgustus Kalda tänavast kuni kalmistuni. Kokku paigaldati jalgteel äärde 15 LED-valgustit 6 m metallpostidel.

Nõo alevikus laiendati Voika tänav tänavavalgustuse võrku Nõo lihatööstuse poole. Kokku kulus aasta jooksul välisvalgustuse investeeringuteks üle 70 tuhande euro.

- Ehitustegevus

Nõo Vallavalitsus andis ehitustegevusega seotud toimingute tegemiseks korraldusi:

Toiming	Arv
Projekteerimistingimused	27
Ehitusload	46
Kasutusload	26

Projekteerimistingimusi anti peamiselt üksikelanute ehitamiseks.

Ehituslubadest anti 21 uute elamute püstitamiseks, millest kolm olid korterelamud Nõo alevikus aadressidel Lao tn 1b ning Vahe tn 1 ja 3. Anti ka 4 tee ehitusluba avalikult kasutatavate teede ehitamiseks- kolmele Nõo-Elva jalg- ja jalgrattateel lõigule ning Kalju Aigro tänav jalgteel. Kasutuslubasid anti samuti enim püstitatud elamutele. Muudest ehitistest anti kasutusload Luke külla püstitatud mobiilsidemastile ning Nõo alevikku rajatud ajutisele tanklale. Anti üks vallavalitsuse korraldus tee kasutusloa väljastamiseks Nõo alevikus Tartu tn 2 asuvale kinnistule rajatud jalgteedele ja parklale.

Peamiselt väikeehitiste ehitamiseks, kinnistuisestest torustike ja omapuhastite rajamiseks ning elamute/abihoonete ümberehitamiseks tuleb ehitamisest teavitada, milleks esitatakse ehitisregistrile ehitusteatis. Ehitusteatisi on

esitatud väga erinevate ehitustegevuste kohta, alates kinnistuisest torustike rajamisest kuni korterelamute ümberehitamiseni ja sideliinide rajamiseni. Ehitusteatisi esitati 2019. aastal 64 ehitise kohta.

Ehitusteatisel alusel ehitatud ehitiste kasutuselevõtu eelselt tuleb kohalikku omavalitsust teavitada kasutusteatisel esitamiseks. Kasutusteatisi esitati 2019. aasta jooksul 57 ehitise kohta.

Lisaks toimus jooksvalt ehitustegevuse alane nõustamine ja ehitisregistri andmete täpsustamine.

Tartu piirkonna geomöödistuste infosüsteemis on 2019. aastal registreeritud 43 geodeetilist alusplaani ja 73 teostusmöödistust.

- Maakorraldus

Nõo vallas on 31.12.2018 seisuga maakatastrisse kantud 3616 (2019. aasta jooksul 37 kü) katastriüksust pindalaga 16857,7 ha (2019. aasta jooksul 53,4 ha) ehk 99,7 % valla üldpindalast. Antud näitaja on kõrgem nii Tartumaa (98,7 %) kui ka kogu Eesti omast (99,4%).

Nõo Vallavalitsus andis maareformiga seotud toimingute lõpetamisel korraldusi:

Toiming	Arv
Maa ostueesõigusega erastamiseks	1
Maade ostueesõigusega erastamise menetluste lõpetamiseks	1
Kinnisasjaga liidetavale maaüksusele aadressi, sihtotstarbe ja maksustamishinna määramiseks	4
Riigimaale hoonestusõiguse seadmisega nõustumiseks	1
Hoonestusõiguse seadmise menetluse lõpetamiseks	2
Maa riigi omandisse jätmiseks nõustumiseks	6
Ehitise teenindamiseks vajaliku maa suuruse, piiride, koha-aadressi ja sihtotstarbe määramiseks	2

Reformimata maade menetluse käigus teostati reformimata maade kaardirakenduses ca 100 maaüksuse olulise maareformi infoga sidumine.

Sundvalduste seadmisel andis Nõo Vallavalitsus 38 korraldust, millele eelnes menetluse läbiviimine.

Nõo valla omandis olevate kinnistute koormamiseks isikliku kasutusõigusega andis Nõo Vallavalitsus 7 korraldust.

Nõo vallale kuuluvale maale hoonestusõiguse seadmisel andis Nõo Vallavolikogu 1 otsuse ja Nõo Vallavalitsuse taotluse alusel andis keskkonnaminister nõusoleku Nõo vallas Nõo alevikus A. Lätte tn 1a asuvale katastriüksusele hoonestusõiguse seadmisel ja katastriüksuse sihtotstarbe muutmiseks tootmiskaas (003; T).

Nõo Valla munitsipaalomandisse anti Maa-ameti peadirektori korraldusega 7 maaüksust.

Keskkonnaministri käskkirja alusel võõrandati Nõo vallale otsustuskorras alla hariliku väärtuse (harilik väärtus 23 000 eurot) hinnaga 14 950 eurot 1 Eesti Vabariigile kuuluv kinnisasi (Nõo alevik, Lao tn 1a). Riigiabi kasutati 8 050 eurot.

Eraisikutelt teelise maa omandamiseks tegi Nõo Vallavolikogu 2 otsust: Rundsu-Kääni tee L12 ja Altmäe-Peedu tee L6 osas. Ostu-müügi lepingud on sõlmimisel.

Koostati 8 e-toimikut munitsipaalomandisse antud maa registreerimiseks Maakatastris. Kinnistuportaalil esitati 12 avaldust uue registriosa avamiseks esmakinnistamisel. Seoses kinnistute jagamisega või piirimuudatustega andis Nõo Vallavalitsus 11 korraldust katastriüksuste aadresside ja sihtotstarvete määramiseks. Kohanime määramiseks uutele bussipeatustele andis Nõo Vallavalitsus 2 korraldust. 1 korraldusega muudeti nimeobjekti ruumikuju.

Vabariigi Valitsuse 13.09.2018 korraldusega nr 224 "Raha eraldamine Vabariigi Valitsuse omandireformi reservfondist" jätkub aadresside korrastamise rahastus kuni novembrini 2020. Tarifitseerimisele kuulub 16 erinevat tööd (nt katastriüksuse, hoone või korteri aadressiprobleemi kõrvaldamist). Nõo Vallavalitsuse poolt esitati 2019. aastal 2 väljamaksetaotlus tehtud aadressiandmete korrastustööde kohta summas 1 734 eurot. Kokku korrastati ADS süsteemi andmetel Nõo Vallavalitsuse poolt 2019. aastal 73 objekti aadressid. Koha-aadresside muutmiseks andis Nõo Vallavalitsus 6 korraldust. ADS menetlusrakenduses koostati aadresside määramiseks või muutmiseks 35 menetlust. Jooksvalt on tegeletud MAKISE andmebaasis olevate maakasutuste andmete korrigeerimise ja täiendamiseks.

- Planeerimine

Planeerimis- ja ehitustegevuse aluseks olevad põhidokumendid on valla üldplaneering. Nõo valla üldplaneering on kehtestatud Nõo Vallavolikogu 29. juuni 2006 määrusega nr 15. 2019. aastal algatati Nõo Vallavolikogu poolt 5 detailplaneeringut ja Nõo Vallavalitsuse poolt kehtestati 1 detailplaneering.

- Kalmistu

Nõo kalmistul toimus 47 matust, neist 32 urni matused. Matustega seotud andmed on kantud Nõo valla kalmisturegistrisse. Jooksvalt on tegeletud kalmisturegistris olevate andmete täpsustamise, täiendamisega ning kättesaadavaks tegemiseiga kodulehel www.kalmistud.ee.

Aasta jooksul teostati kalmistul hooajalisi töid ja korrastati kalmistut ning lähiümbrust.

- Jäätmemajandus

Korraldatud jäätmeveo teenust osutas Ragn-Sells AS. Korraldatud jäätmeveoga on hõlmatud segaolmejäätmed, paber ja papp ning suurjäätmed. Vallavalitsuse korraldusega loeti korraldatud jäätmeveoga mitteliitunuks jäätmevaldajaid 34 korral ning jäätmeveoga liitunuks 18 korral. Jooksvalt toimus jäätmevaldajate registriandmete täpsustamine ja täiendamine.

Jäätmevaldajate registri järgi toimub 19.03.2020 seisuga vedu 1747 jäätmetekkekohast (sellest 1442 vedu olemas (liitunud) + ajutine vabastus (liitunud) 125 + ühiskasutus (liitunud) 180). Vedusid toimub 45 jäätmetekkekohast rohkem kui aasta varem. Vabastusi on kokku 235, sellest 125 hooajalist (ajutine vabastus (liitunud)) ja pikemaks ajaks vabastatud 110 (erandkorras vabastatud (min 11 kuud)).

Elanikke teenindab regulaarselt jäätmepunkt, kus saab loovutada sõiduauto rehve, paberit ja kartongi, pakendeid ning patareisid. Toimus kaks elektroonika- ja ohtlike jäätmete kogumisringi kodumajapidamistes tekkinud jäätmetele. Pakendite loovutamiseks on Nõo alevikus eramajapidamistele pakendikoti teenus. Paberi-papi ning pakendijäätmete kogumiseks olid endiselt kogumispunktid Nõos, Lukel, Etsastes, Meeril, Tõraveres, Vissil, Nõgjarus, Voikal, Lagujal, Tamsal ning Illil. Nõo valla elanikud said kogu aasta kasutada Tartu linnas Selli tn 19 asuvat jäätmejaama.

- Haljastus

Nõo valla haljasalade hoolduseks sõlmiti hoolduslepingud. Lepingute täitmise üle teostati jooksvalt kontrolli. Puude raieks tiheasustusaladel väljastati 2019. aastal 22 luba. Valmis Nõo Veskijärve randa mineva tee äärne välisvalgustus.

Mitmel pool avalikus ruumis oli väljas lilledega ampleid, kaste, püramiide jms. Nõo alevikus olid lilled Oja tn sillal (2tk), vallamaja röödul (4tk) ja lillepüramiid kiriku esisel platsil. Tänavavalgustus postidel olid rippamplid Tartu tn ja Luke tn (4+4tk), lilleamplid Nõo ringil (4+4tk) ja amplid Tartu tn lõpus (3 tk). Tõraveres olid tänavavalgustuse postide otsas lilleamplid (3tk).

Nõo Kivilinna platsil ja Tõraveres õitsesid esimest aastat sibullilledest peenrad. Sügisel sai rajatud 30 m² nartsisside peenar ka Kooli parki, mis peaks esimest korda õitsema 2020. aastal.

SA Keskkonnainvesteeringute Keskusest saadi toetust projektile „Luke mõisapargi hooldustööd“. Toimused hooldustööd, mis jätkuvad 2020 aastal. Luke mõisa parki paigaldati 4 uut pinki Eva kuju juurde ja asendati kärnerimaja otsas olev lehtla.

- Hajaasustuse programm

Hajaasustuse programmi 2019. aasta taotlusvooru esitas projektitaotluse 23 taotlejat. Toimus taotluste menetlemine ja hindamine. Hindamiskomisjoni ettepanekust lähtuvalt otsustati vallavalitsuse korraldusega toetada 13 projekti, viit kanalisatsiooni-, ühte tee- ja seitset veeprojekti. Programmis oli Nõo valla osalus 19 670 eurot, riigi osalus 18 842 eurot ning taotlejate omafinantseering vastavalt esitatud projektitaotlustele 19 115 eurot.

Toetuslepingud sõlmiti kõigi 13 taotlejaga. 4 projekti viidi ellu ning esitati toetuse kasutamise aruanded. Välja anti 4 vallavalitsuse korraldust toetuse kasutuse aruannete kinnitamise kohta.

2018. aastal rahastatud projektide osas esitas projektide valmimise järgselt toetuse kasutamise aruande 6 taotlejat. Anti välja 6 vallavalitsuse korraldust aruannete kinnitamise kohta ning kõik 2018. aasta rahastatud projektide toetuse kasutamise aruanded said kinnitatud. Vallavanema käskkirjaga 10.12.2019 kanti rahandusministeeriumile arveldusarvele tagasi vabanenud vahendite riigipoolne osa summas 495,62 eurot.

- Veemajandus

Valmis Nõo valla ühisveevärgi ja -kanalisatsiooni arendamise kava aastateks 2019-2030.

Lõpetati koostöös AS-iga Emajõe Veevärk Vissi külas Vissi reoveekogumisalal asuvatele majapidamistele (reoveekogumisala moodustati 2017. aastal) ühisveevärgi ja -kanalisatsiooni rajamine. Töid rahastati SA Keskkonnainvesteeringute Keskuse poolt projektist *Vissi reoveekogumisala ühisveevärgi ja -kanalisatsioonüsteemide rajamine*. Tööde lõppemisel on kõikidele majapidamistele loodud võimalused liituda ühisveevärgiga. Nõo valla ühisveevärgikeskmes vastab joogivesi Sotsiaalministri 24.09.2019 määrusega nr 61 „Joogivee kvaliteedi- ja kontrollinõuded ning analüüsimeetodid“ kehtestatud joogivee kvaliteedi nõuetele.

- Keskkonnakaitse

Hooajal oli avatud ametlik supluskoht Nõo Veskijärve ääres. Suplusvee laboratoorsete analüüside tulemused vastasid Vabariigi Valitsuse 3. oktoobri 2019. a määruse nr 63 „Nõuded suplusveele ja supelrannale” nõuetele. Veskijärve supluskoht kuulub suplusvee kvaliteedi klassi „väga hea“. Teostati iga-aastane Nõo avalike mänguväljakute ülevaatus ja hooldustööd.

- Hulkuvad loomad

Tartu Linnavalitsusega oli sõlmitud leping lemmikloomade varjupaiga (Roosi tn 91K, Tartu) kasutamiseks. Hulkuvate ja hüljatud loomade püüdmiseks ning hoiuteenuse osutamiseks oli sõlmitud leping MTÜga Assisi Franciscuse Selts. Varjupaika viidi 2019. aasta jooksul 29 kassi, mis moodustab varjupaika saabunud kõikidest kassidest 3%. Koeri viidi 2019. aasta jooksul varjupaika 10, mis moodustab varjupaika saabunud kõikidest koertest 3%. Nõo vallast varjupaika jõudnud loomadest tagastati omanikule 0 kassi ja 6 koera. Nõo vald tasus varjupaigale kasside 301 päeva ja koerte 42 päeva pidamise eest. Lisaks tegeleti koerte ja kassidega pidamise eeskirja täitmise järelevalvega.

- Külakeskused

Nõo vallas on 2 külakeskust/seltsi, kellele on vallavalitsuse poolt loodud tingimused ruumide kasutamiseks ja tegutsemiseks. Külaseltside tegevuse suurimaks probleemiks on vastutustundliku ja jätkusuutliku liidergrupi puudumine. Külaseltsid on liigselt ühe inimese kesksed.

2019. aastal tegustusid tulemuslikult Meeri Küla Arendamise Selts ja Nõo Priitahklik Päästeselts.

Külakogukonnad on suutnud elus hoida Nõo Kihelkonna Külade mängude traditiooni.

SPORT, KULTUUR, VABA AEG, RELIGIOON

- Nõo Spordihoone (Jaak Teppan)

Nõo Spordihoone koondab enda alla ühe Nõo valla enamkasutatava ehitise spordihoone ning ka vallarahva jaoks üsna olulise tähtsusega välised spordirajatised Nõo alevikus ja väiksemates asulates: Nõo Voika tn mänguväljakud, Nõo kooli staadion ja selle ümbrus, Luke mänguväljak, Nõgiaru mänguväljak, Tõravere tenniseplats ja mänguväljak, Veskijärve rannavõrkpalliplatsid ja discgolfi park.

2019. aastal jätkas Spordihoone hoogsalt Nõo kooli staadioni korrastamist oma jõududega ja suureks abiks selles oli valla soetatud väiketektor. Eelnevatel aastatel loodud sportimispaiku on tarvis regulaarselt hooldada. Omaks võeti nii universaalväljak kui ka rannavõrkpalliplatsid ja jõulinnakud. 2019. aastal avati lisaks 12 korvile Nõo Veskijärve ääres ka 8 discgolfi korvi Nõo Spordihoone ja koolide ümber laiuvaates parkides. Koolide kehalise kasvatuse tunnid on seeläbi saanud oluliselt mitmekesisema sisu.

2019. aastal jätkati Nõo koolistaadioni ümbrusesse ja raudtee äärde terviseraja rajamist. 2018/19 talveperioodil oli eelkõige koolilastel aga ka valla elanikel võimalus suusatada. Uisutamise hooaeg jäi kahjuks pidevate sulade tõttu lünklikuks.

Nõo Spordihoones sees sai uue lakikihi suure saali põrand. Jõusaali soetati 2019. aastal 3 uut jõumasinat. Need värskendused ja uuendused teevad Nõo Spordihoonest vaieldamatult piirkonna kõige parema ja võimalusterohkema spordiasutuse.

Nõo Spordihoone ajalisest kasutusest moodustasid Nõo Põhikooli, Realgümnaasiumi tunnid ja spordiringid ligi 60% ning rahalised sissetulekud 40% (33 000 eurot). Spordihoone aastane tulu oli 79 000 eurot, mille moodustasid lisaks koolidele kassatulu (20%), tulu kohalike klubidelt (25%), ning tulu võistluste korraldamisest (8%) ja klubidelt-firmadelt väljastpoolt Nõo valda (7%).

Tänu väga soodsale asukohale, Nõo valla elanike ja eelkõige spordiklubide aktiivsusele ja ümbruskondsete linnade suurele rahvaarvule on spordihoone täituvus väga hea. Kohalike spordihuviliste jaoks on spordihoones avatud nõo valla ajad, kus saab juhendaja käe all harjutada korvpalli, võrkpalli, sulgpalli, aeroobikat, joogat ja käia ka jõusaalis.

Kevad-suvel alustati läbirääkimisi kohalike spordiklubidega, et mõte spordikooli loomisest Nõo vallas saaks selgema pildi. Spordiklubide huvi spordikooliga liituda oli olemas ning suvel töötati välja spordikooli põhimäärus. Septembris otsustas volikogu spordikooli asutamise. Sellele järgnes spordikooli direktori ametijuhendi väljatöötamine ja direktori konkurss.

- Noortekeskus (Egle Haljassaar)

Nõo noortekeskuses oli 2019. aastal kokku 2143 külastust, millest 180 olid unikaalsed. Kõige populaarsem on noortekeskus oma pakutavaga 12-16aastaste noorte seas.

Noortekeskus on esindusega osalenud külapäevadel, Nõo kihelkonnamängudel, kultuurimaja poolt korraldatavatel laataidel, perepäevadel, koostööd on tehtud Nõo Põhikooli õpilasesinduse, raamatukogudega, Nõo Muusikakooli ja Nõo Priitahtliku Päästeseltsiga. Noortekeskus koos noorteaktiivi ja välisvabatahtlikuga korraldasid 2019. aastal kokku 33 erinevat üritust. Noorteaktiivi töö on samas olnud tagasihoidlikum, üheks põhjuseks aktiivi noorte põhikooli lõpetamine ja asumine õppima gümnaasiumisse Tartus, Elvas või Viljandis. Välisvabatahtlikke on noortekeskuses sel perioodil olnud 2 - Yuri Galbiati Itaaliast ja Bart Faes Hollandist.

Huvitegevuse ja huvihariduse lisaraha toel jätkusid noortekeskuses tegevust beebide ja väikelaste loovustunnid, loovustunnid eelkooliealistele, keraamikaring ning tehnoloogiaring (kuni mai 2019). 2019.aasta sügisest alustas õmbelus-disainiringi noortele ning Nõo Käsitöötoas alustas rahvusliku käsitöö ring erinevatele vanusegruppidele.

2019.aastal toimus esmakordselt Nõo valla noorte töömalev, mille raames said tööd 10 valla noort vanuses 13.-17. eluaastat. Töömaleva korraldamiseks esitati koostöös Kastre vallaga hange noorte töösuve läbiviimiseks. Lisaks ka PRIA projekti noorte ettevõtlikkust toetavateks tegevusteks, mis jätkuvad veel ka 2020.aastal.

2019. aasta juunis toimus Nõo pargis muusikakooli taga Huvitegevuse laat, millega avati ürituste sari NobeNõo. NobeNõo raames on haridus- ja kultuuriosakonna inimesed koostöös teiste asutustega pakkunud vallakodanikele erinevaid võimalusi vaba aja veetmiseks (nutiseiklus, disc-golfi võistlus, mälumängud, filmiõhtu, lauamängude õhtu), need jätkuvad ka 2020. aastal.

- Raamatukogud (Helle Voore, Margit Paap, Sigrid Piiri)

Nõo vallas on kolm raamatukogu.

2019.aasta näitajad	Nõo Raamatukogu	Luke Raamatukogu	Nõgiaru Raamatukogu
Lugejate arv	859	114	107
Külastuste arv	8 384	2 002	1 610
Laenutuste arv	17 788	4 882	4 947

Kõikides raamatukogudes toimub elektrooniline laenutamine, Tartumaa raamatukogudes kasutatakse raamatukoguprogrammi URRAM 3. Raamatukogudes kasutatakse printimisvõimalust ning internetiühendustega arvuteid. 2019. aastast toimuvad Nõo raamatukogu kõrval olevas saalis vallavolikogu istungid. Luke raamatukogus asus valimisjaoskond – 03.03.2019 Riigikogu valimised ja 26.05.2019 Euroopa Parlamendi valimised. Erialane enesetäiendamine toimub Tartumaa Keskraamatukogu poolt korraldatud seminaridel, õppepäevadel ja koolitusreisidel. Raamatukoguteenuste tutvustamiseks kasutatakse valla kodulehekülge ja valla ajalehte. Raamatukogud on teinud koostööd põhikooli raamatukoguga, et õpilastel oleks võimalik lugeda kohustuslikku kirjandust. Raamatukogud on väga olulised vanematele inimestele. Eakaid tuleb aidata arvuti kasutamisel, maksude maksmisel, bussipiletite ostmisel, tervisetöendite täitmisel, avalduste tegemisel jne. Raamatukogud on külates ka kultuurikeskused – korraldatud on erinevaid üritusi. Hea on koostöö kohalike lasteadeadega, Nõo Põhikooli, EELK Nõo Kogudusega ja noortekeskusega. Ilus ja pidulik oli nimelise lusika ja kinkeraamatu „Pisike puu“ üleandmine väikestele ilmakodanikele.

- Nõo Kultuurimaja (Andri Viinalass)

Nõo kultuurimaja põhikirjast lähtudes on kultuurimaja tegevuse eesmärgiks Nõo valla piirkonna elanikele huvitegevuse võimaluste pakkumine ja kultuuriürituste korraldamine.

2019. aastal tegutses Nõo kultuurimajas 14 harrastusringi, neist 5 lastele ja noortele. Töötas 9 rahvakultuurikollektiivi, osalejaid 143 (Nõo koor, segakoor VEGA, Nõo Vanatantsuklubi, naisrühmad Madelin ja Tähetar, Seto laulukoor Ilojang, Seto laulukoor Kullakõsõ, käsitöö, seltskonnatants). Töötas 7 huviharidusliku kollektiivi, osalejaid 41 (kunstistuudio lastele ja täiskasvanutele, seltskonnatants, noorteansambel, laste laulustuudio – solistid, rühmalaul, trummiring). Huvitegevuses osalejaid kokku 184 inimest, neist 41 noored ja lapsed. Huviringid esinesid 2019. aastal Nõo valla üritustel 17 korda, mujal 14 korda. Kunstistuudio näitused on olnud üleval aastaringselt vallamajas ja Nõo raamatukogus. Kaks korda on korraldatud kunstiringi liikme tööde personaalnäitus. Huviringidele korraldati 6 teemalaagrit - väljasõitu. Nõo kultuurimaja korraldatud omaüritusi oli 2019. aastal kokku 16. Koostöös teiste asutustega korraldati 2019.aastal 10 üritust. Koostööna on üritusi tehtud: Nõo valla sotsiaalosakond, Nõo Tervisemeeskond, muusikakool, noortekeskus, spordihoone, tantsuklubi Triiniks, Nõo kirik, tantsurühm Elulõng.

Osalejaterohkemad üritused olid Tule tulemine 2019, Madelini sünnipäev, Vanatantsuklubi juubel 20, Eesti vabariigi aastapäev, huvitegevuse laat (lastekaitsepäeva tähistamine), jaanipäev, taasiseseisvumispäeva tähistamine, tsirkuseetendus, laste jõulupidu, laste laulustuudio kontserdid, vallarahva jõulupidu, eakate päev koos tervisemeeskonnaga.

HARIDUS

Haridusvaldkonna oluliste näitajate muutustest annab ülevaate alljärgnev tabel:

	2019	2018	Muutus
Laste arv Nõo lasteaias Kröll	157	160	-3
Laste arv Luke lasteaias Segasumma	19	19	0
Laste arv Tõravere lasteaias Tõruke	27	32	-5
Laste arv Nõgiaru lasteaias	21	20	+1
Laste arv, kellele osteti lasteaiateenust väljastpoolt	40	46	-6
Nõo Põhikoolis õppivate laste arv	452	431	+21
sh teistest teistest omavalitsustest käivad koolilapsed	45	38	+7
Õpilaste arv, kellele osteti koolitusteenust väljastpoolt	150	161	-11

- Alusharidus (Kristi Voore, Marge Altin, Heli Ruus, Helin Sinisalu)

Nõo vallas tegutseb 4 lasteaeda. Nõo Lasteaias Kröll käis 157 last, õpilaskoha tegevuskulu arvestuslik maksumus oli 2019. aastal 345 eurot kuus. Luke Lasteaias Segasumma on üks liitühm, kus käis 19 last vanuses 1,5 -7 aastat, kohamaks 587 eurot kuus. Tõravere Lasteaias Tõruke tegutses kaks liitühma (ühes rühmas õpivad lapsed vanuses 4 – 7 aastat ja teises 1,5 – 4) kus käis kokku 27 last, kohamaks 471 eurot kuus; Nõgiaru Lasteaia liitühmas oli kirjas 21 last, kohamaks 444 eurot kuus.

Lasteaedades toimub organiseeritud õppe- ja kasvatustöö ning kooliks ettevalmistamine. Lasteaiad toetavad perekonda, soodustades lapse kasvamist ja arenemist ning tema individuaalsuse arvestamist. Lasteaedade õppekavad on kooskõlas riikliku õppekavaga. Õppe- ja kasvatustegevuse kavandamisel arvestavad õpetajad laste arengutaset, vanust ning lapse huve.

Nõo valla lasteaedades õppevahendite kulu vanemate poolt kaetava osa määr 2019. aastal on 29,70 eurot kuus iga lasteaia nimekirjas oleva lapse kohta. Lasteaedade toidukulu raha oli 1.80 eurot toidupäeva eest.

2019. aastal eraldas vald lasteaia hoone energiatõhususe tõstmise renoveerimistödeks 546 521 eurot, lisaks Regionaalsete investeeringutoetuste programmist toetus 120 000 eurot. Tööde käigus soojustati vundament, seinad, vahetati aknad, ehitati välja ventilatsioonisüsteem. Sisehoovi ehitati lava – varjualaune, hoone ümber vahetati vana teekate suures osas uue kivi katte vastu. Lisaks alustati kahe kinniehitatud varjualuse renoveerimistödega (mitmeotstarbeline personaliruum ja väike saal). Paigaldati õueala valgustus. Investeeriti lasteaia õueala arendusse: vahetati lasteaia piirdeaed, paigaldati kaks varjualust. Rajati valatud kummikattega turvaalused õue atraktsioonidele.

2019. aastal viidi Nõo lasteaias Kröll ellu Erasmus + projekti “I’m Really Proud Of My Country. Toimused väljasõidud Viinamärdi lambafarmi, Kirna looduskeskusesse, Lõunakeskuse liuväljale, Melliste laulupäevale, Emajõe Suursoo Looduskeskus, Tervisekeskus, õuesõppepäev Luunjas, AHHA, Muhu leib. Rahastust sai KIK SA projektid “Nõo lasteaed Kröll kogub tarkust läbi õppekäikude” ja “Nõo lasteaed Kröll koolieelikud loovad sõprusuhteid loodusega”. 2019. aastal toimunud ühisüritused: piimanädal, ökonädal, sõbrapäev, vastlapäev, pesamunade pidu, südamenädal, spordipäev, õppeaastat lõpetav ühine kevadpidu koos piknikuga, leivanädal, õpetajate päev, lasteaia sünnipäev, käbinädal, jõululuulekamber.

Nõgiaru lasteaed sai 2019. aastal uue eterniitkatuse, vihmavee süsteemid, lumetõkked ja piksekaitse. Paigaldati uued väravad. Soetati uus murutraktor. Korrastati spordirada – buldooseriga rada, laudadest ääred, hakkepuu. Rühmaruumidesse osteti uued kapid. Lastel kaasaegsed õppevahendid HITSA projektiga Proge Tiiger seadmed (robotid) annavad uudeid võimalusi õppetegevuse läbiviimiseks. Koostöös lapsevanematega: väljasõidud, ühisüritused (kevadpidu Reola kulktuurimajas, isadepäev Elva spordikeskuses, emadepäev Elistvere loomapargis).

Tõravere lasteaias Tõruke renoveeriti 2019. aastal lasteaia köök, soetati uus köögimööbel ja uuendati köögitehnikat. Lasteaia maja ühes osas (väikeste Tõrukeste rühma magamistuba) soojustati vundament. Muusikategevuste läbiviimiseks soetati uusi ja täiendati olemasolevat kolletsiooni rütmipillide osas ning täiendati noodi- ja plaadikogu, soetati elektriklaver. Toimus neli pereüritust ja kolm spordipäeva; õppekäike, teatrikülastusi oli kuus; korraldati neli matka ja kuus nätust. 2019. aastal toimus Tõraveres “Nõo valla lasteaedade ühine spordipäev”, millest võtsid osa kõik Nõo valla lasteaiad.

Luke lasteaias Segasumma ehitati 2019. aastal lastele uus rattatee, osteti uued voodid ja vahetati välja osa tuleohtlikust laevalgustusest. Luke lasteaia palgal on logopeed, kes teenindas ka Tõravere ja Nõgiaru lasteaeda, alates novembrist teenindab ainult Luke ja Nõgiaru lasteaeda.

- Hariduskulud lasteaedades

2019. aastal maksti Nõo valla sissekirjutusega laste eest, kes käivad teiste omavalitsuste lasteaedades, kokku 141 494 eurot.

Kohalik Omavalitsus	Laste arv
Tartu Linnavalitsus	9
Elva Vallavalitsus	18
Otepää Vallavalitsus	1
Luunja Vallavalitsus	1
Kambja Vallavalitsus	1
Tõrva Vallavalitsus	1
Viru-Nigula Vallavalitsus	1
Eralastehoid	8
K O K K U	40

- Põhiharidus - Nõo Põhikool (Ilona Tars)

Nõo Põhikoolis õpib 452 õpilast ja töötab 45 pedagoogi. Klassi- ja aineõpetajaid on 35.

1 – 8 kl lõpetasid hindega “5” 79 õpilast, hindega “4” ja “5” 165 õpilast. 9 kl lõpetas kiituskirjaga üks õpilane ja neljade ja viitega 6 õpilast. Õpilased osalesid erinevatel olümpiaadidel nii loodusainetes, reaalainetes kui humanitaarainetes. Õppetööd toetati erinevate haridustegevuste kaudu. Erinevad huviringid, õppekäigud, matkad, laagrid. Üritused, mis said rahastatud eelarvest: mälumängud, sõbrapäev, vabariigi aastapäev, emakeelenädal, stiilinädal, kevadkontsert, sportlaste ja olümpiaadil osalenute vastuvõtt, lipupäev, huvitegevuse laat, triatlon, Maale elama, õpetajate päev, isadepäeva töötoad, Mardi- ja Kadrisantide karneval, jõululaat, jõulukontsert jne. Õpilaste arvu suurenemisega oli vajalik juurde soetada mööblit. 2019. aasta sügisel mindi üle e-õppesüsteemile Stuudium. 2019. aastal tõsteti oluliselt Nõo Põhikooli IT- alast võimekust – soetati kaks puutetundliku ekraaniga tahvlit, 9 dokumendikaamerat, 9 sülearvutit, 2 lauaarvutit ja 3 tahvelarvutit. Tehnoloogiaklassi osteti 3D printer ja CNC laserlõikur. Suures mahus soetati HEV õpilaste toetamiseks ning kaasamiseks erinevaid õppevahendeid, õppematerjale ning inventari. Uue õppealajuhataja tööle asumisega põhikooli alustati HEV-laste kaardistamist, individuaalsete arengukaartide täitmist ja vajadusel SA Innove Rajaleidja keskuse poole pöördumist, et saada kooliväliselt nõustamiskomisjonilt otsus haridussoovitusteks nendele lastele, kellele tavaline õppeprogramm erinevatel põhjustel ei sobi. Parendati töötajate töö- ning puhketingimusi inventari soetamise läbi. 2019. aasta alguses kinnitas volikogu Nõo Põhikooli arengukava, mis valmis koostöös lastevanemate ja kogukonnaga.

- Hariduskulud koolides

2019 .aastal maksti Nõo valla sissekirjutusega laste eest, kes käivad teiste omavalitsuste koolides, kokku 145 927 eurot.

Kohalik Omavalitsus	Laste arv
Tartu Linnavalitsus	65
Elva Vallavalitsus	57
Kambja Vallavalitsus	5
Tallinna Haridusamet	2
Viljandi Linnavalitsus	2
Otepää Vallavalitsus	2
Põlva Vallavalitsus	1
Tartu Vallavalitsus	2
Võru Vallavalitsus	1
Valga Vallavalitsus	1
Peipsiääre Vallavalitsus	1
Erakoolid	11
K O K K U	150

- Nõo Muusikakool (Kätlin Virgo)

Nõo Muusikakoolis õppis 2019.a. kevadsemestril 82 õpilast. Õppeaasta jooksul otsustas õpingud pooleli jätta 3 õpilast. Kevadel lõpetas 7 õpilast, kellest üks läks muusikat edasi õppima Heino Elleri nimelisse Tartu Muusikakooli ja 2 jätkavad Nõo Muusikakoolis lisa – aastal.Vabaklassis käis tundides 2 õpilast. Uuel, 2019/20 õppeaastal võeti vastu eelklassi 12 õpilast: 5 klaveri erialale, 3 kitarreri erialale, 1 flöödi erialale, 1 saksofoni erialale, 1 löökpillide erialale, 1 viiuli erialale. Õppeaasta sügissemestril alustas 78 õpilast. Tööd jätkavad kõik 14 õpetajat.

2019. aastal toimunud üritused: Parim noor instrumentalist 2019, Joonatan Jürgensoni klaverikontsert, kitarriansamblite festival, Türi Muusikakooli õpilaste kontsert, Arbi konkurss Elva Muusikakoolis, kevadkontsert, viiuliõpilased Ülenurmes, huvitegevuse laat, kontsert „Suur pauk ehk muusika tegi ahvist inimese“ Nõo Põhikoolis, ansamblite nädal, Maal elamise päev, muusikapäeva kontsert, D.O.Wirkhausi konkurss puhkpillidele/löökpillidele, kontser Novembri ootuses, jõulukontsert kirikus, jõuluGala muusikakoolis. Arbi klaverikonkursil Elvas sai Nõo Muusikakooli klaveriõpilane Grand Prix. Konkursil “Parim Noor Instrumentalist” jõudsid 2 õpilast lõppvooru ja pälvivid sealt diplomi. D.O.Wirkhausi konkursil saavutas Nõo Muusikakooli puhkpilliõpilane III koha ja löökpilliõpilane I koha.

Esimest korda korraldas Nõo Muusikakool suvekooli klaveri ja viiuli õpilastele. Kokku osales suvekoolis 31 õpilast ja neid juhendas 5 Eesti tippinterpreeti. Selle jaoks kirjutati projekt, toetust saadi summas 2 290 eurot. Koostöös noortekeskusega kirjutati projekt Looperi soetamiseks, toetati 1 200 euroga. Tänu huvihariduse rahastuse programmile soetati uusi pille nii viiuliõpilastele kui saksofoni õpilastele ning noote ja sisustust solfedžo ning muusikaloo klassi. Õpilased ja õpetajad said käia koolitustel ja konkurssidel.

SOTSIAALHOOLEKANNE (Ene Mõlter)

Sotsiaalhoolekandes on rakendatud juhtumipõhist lähenemist, rakendades erinevaid meetmeid: sotsiaalnõustamist, erinevate toetuste määramist, sotsiaalteenuseid ja nende vahendamist, korraldamist, teenusepakkujate juurde suunamist, abistatud erinevate dokumentide täitmisel.

- Puudega laste hoolekanne

2019. aastal oli Nõo vallas 62 kuni 16-aastast puudega last. Hooldamine oli määratud 4 lapsele, neist oli 1 sügava ja 3 raske puudega. Sotsiaalmaksu tasuti 1 lapse hooldajale. 11 lapse vanemale maksti igakuist toetust lapse puudest tingitud lisakulutuste katmiseks koolisõidul või õppetegevusega seonduvate tegevuste soodustamiseks. Tasuti ka erinevate teenuste ja abivahendite eest, et toetada lapse igapäevast toimetulekut. Aasta jooksul maksti puudega last kasvatavatele lapsevanematele ühekordseid toetusi puudest tingitud lisakulude katmiseks. 3 last viibivad asenduskoduteenusel, neist 2 last on puudega. Puudega lapsed on saanud viibida lapsevanema soovil ka lapsehoiuteenusel 6 korral.

- Raske ja sügava puudega lastele sotsiaalteenuste osutamine ja teenuste arendamine

Teenuseid kasutas 2019. aasta jooksul 19 raske või sügava puudega last (logopeedilist nõustamist, lapsehoiu teenust, rehabilitatsiooniteenuseid, tugiisikuteenust). Tugiisiku teenust said 8 last. Tugiisikud olid Nõo, Luke ja Tõravere lasteaedades ja Nõo Põhikoolis. Viis last, kes õpivad Tartu Maarja Koolis, said sotsiaaltransporditeenust, mis oli korraldatud OÜ Tartaline Takso kaasabil. Kõik 5 last on Tartu Maarja Kooli tugikodus, nii et esmaspäeval viiakse kooli ja reedel tuuakse koju.

- Puudega täiskasvanute hoolekanne

2019. aastal elas Nõo vallas 517 puudega isikut, neist 62 olid sügava ja 257 raske puudega. Hooldamine oli määratud 40-le raske või sügava puudega isikule. Igakuist toetust puudest tingitud lisakulutuste katmiseks maksti 14-le puudega isikule. Ühekordseid põhjendatud toetusi puudest tingitud kulutuste katmiseks on makstud abivahendite-, ravimite-, transpordi-, eluasemekulude ja hooldetoetusena, seda juhtumi- ja vajaduspõhiselt.

- Koduteenused

Koduteenust osutati 13-le kliendile, neist üksi elavaid kliente oli 10 ja peredes elavaid 3. Koduteenuse saajad olid enamuses eakad inimesed, kes oma tervise tõttu vajasisid abi igapäevaeluks vajalike tegevuste läbiviimisel. Koduteenus sisaldab toiduainete, majapidamistarvetega ja ravimite ning abivahenditega varustamist, majapidamistöid, hoovitöid, kommunaalmaksete tasumist, abi asjaajamisel jm. sellist. Koduteenuseid osutas 2 töötajat. Pesupesemise teenust, mida korraldasid ka sotsiaalhooldustöötajad, kasutasid 7 inimest (s.h. korduvalt).

- Eluruumi tagamise teenus

Eluruumi tagamise teenust pakuti 11 inimesele 10 korteris. Lisaks elab üks inimene Tartu Varjupaigas, mille eest on maksnud vald igakuiselt 240 eurot.

- Sotsiaaltransporditeenus

Sotsiaaltransporditeenust (valla hooldusautoga) kasutas 40 inimest, neist 28 teenuse kasutajat olid liikumispuudega isikud, 2 isikut olid nägemispuudega ja 10 isikut muu puudega. Kasutasime ka meditsiinilise transpordi teenust lamaja haige transportimisel.

- Tugiisikuteenus

Tugiisikuteenust kasutas 6 lasteaia last ja 2 õpilast aasta jooksul koolis. 6-le lapsele on taotletud osalist tugiteenuse rahastamist ESF fondilt OÜ Sverressoni vahendusel. Kahele õpilasele on koostöös Tartu Maarja Kooliga samuti taotletud ESF raha tugiisiku teenuseks. Tugiisikud (kokku 7) on kõik tööl töölepinguga ja seega nende sotsiaalsed garantiid on tagatud. Avahooldustöötajad osutasid lisaks ka tugiisikuteenust kahele lastega perekonnale (4-liikmeline ja 5-liikmeline).

- Toiduabi

Toiduabi vahendati 18 korral, toiduabi saajaid oli 6 leibkonda. Kaks peret käisid igal nädalal ise toiduabi järel Toidupangas (valla poolt Toidupangaga kokkulepitult). Euroopa Liidu toiduabi vahendati kaks korda aastas, abisaajaid oli 8 leibkonda, kes said toiduabi 2 korda aastas.

- Parkimiskaartide väljastamine - väljastati 32-le liikumise või nägemispuudega isikule.

- Hooldekoduteenus

2019. aastal viibis kaheksas hooldekodus kokku 19 inimest, kelle eest vallavalitsus maksis osaliselt vastavalt lepingule. Lisaks maksime MTÜ Tartu Maarja Tugikeskusele viie puudega lapse majutamise eest igakuiselt. Pikaravi haiglas (Rõngus ja Elvas) on viibinud 4 inimest, kelle voodipäevade arve on maksnud Nõo vallavalitsus. Asenduskodu teenusel Elva Laste- ja Perekeskuses viibisid 3 eelkooliealist last.

- Lastekaitse

Valla partneriteks lastekaitsetöös olid piirkonna konstaabel, valla korrakaitse ametnik, noorsoopolitseinikud, vallavalitsuse ja allasutuste töötajad, samuti ametnikud Tartu Omaalitsuste Liidust, Rajaleidjast, sotsiaalkindlustusametist jne. Tihe koostöö on olnud ka erinevate teenusepakkujatega. Valla eestkostel on jätkuvalt 3 ühe pere last, kes viibivad Elva Laste- ja Perekeskuses, sotsiaalosalakonnal on asutusega tihe kontakt.

Kohtuväliselt lahendati 14 vaidlust lapse hooldusõiguse ja lapsega suhtlemise õiguse küsimuses. Ümarlaudadele kaasati erinevaid osapooli. Toimus mitmeid ümarlaudu koolis ja vallas laste koolikohustuse- ja käitumisprobleemidele lahenduste otsimiseks. On suunatud lapsi nii koolipsühholoogi kui ka kliinilise psühholoogi vastuvõtule.

- Suhtlemine kohtuga

2019. aastal osales vald 14 - korral eestkosteasutuse esindajana kohtu protsessil, kus arutusel olid eestkoste -, lastega suhtlemiskorra- , vara- või ainuhoolduse, pankroti küsimused. Eestkoste määramise hagita avaldused koostati 8-le valla kodanikule. Samuti koostati ja esitati valla eestkostetavate kohta eestkoste aruandeid kohtule. Hetkel on valla eestkostel 5 täisealist ja 3 alaealist valla kodanikku.

- Sotsiaalosalakonna eestvedamisel on toimunud järgmised projektid

- 1) 500 kodu tuleohutuks - 2019. aastal tehti 4 kohandust, kuna saadi Päästeametust lisaraha 3665 eurot. Väljavalitud neljast kodust ilmses kahes kodus pliidi lammutamisel, et soemüür, mis visuaalses pildis oli heas seisus, on tegelikult seesmiselt täiesti tuleohtlik ja tuli teha suuremas mahus töid, s.t. ka uus soemüür laduda. Kuna mõlemas peres on puudega isikud ja majanduslikult raskesti toimetulevad, otsustas vallavalitsus, et puudujääv summa kaetakse valla poolt. Seetõttu valla osalus oli planeeritud suurem - 6 656 eurot.
- 2) Puuetega inimeste kodude kohandamine - 2019. aastal rahuldati 7 kodukohanduse taotlust kogumaksumusega 30 344 eurot, riigi poolne toetus 25 792 eurot. Valmis 3 kohandust.

Sotsiaalosalakond korraldas iga – aastase titade peo, kuhu oli kutsutud 43 last sh 19 tüdrukut ja 24 poissi.

- Päevakeskus (Krista Kvarnström).

Päevakeskuses toimuvad loengud, tähistatakse erinevaid tähtpäevi, korraldatakse muusika – ja luulepäimikuid, kohtumisi huvitavate inimestega. Üheskoos tehakse joogatunde, kepikõndi. Tegutseb rahvatantsu rühm, toimuvad kiriku meeskoori harjutused. On tehtud väljasõite veekeskustesse, muuseumidesse ja huvitavatele sündmustele. Korraldatud lähemaid reise Eesti siseselt kui ka kaugemaid sõite raja taha. 2019.aastal käidi Rumeenias.

Täidetud ülesanded 2019.aastal:

(eurodes)

Ülesanne ja projekt	Finantseerimise allikas	Summa
Nõo – Elva jalg- ja jalgrattatee (PKT projekt)	Nõo vald, rahandusministeerium	489 939
Vallateede – ja tänavate korrashoid	Nõo vald, riik	187 644
Voika tänava rekonstrueerimine	Nõo vald, riik	48 957
Nõo lasteaed Kröll (õueala arendus III etapp)	Nõo vald	34 919
Nõo lasteaia Kröll hoone energiatõhusamaks	Nõo vald, rahandusministeerium	546 521
Tõravere lasteaed Tõruke (vundamendi soojustamine, köögi renoveerimine)	Nõo vald	8 208
Nõgiaru lasteaed (katuse vahetus)	Nõo vald	22 160
Luke lasteaed Segasumma (uus rattatee)	Nõo vald	9 755
Vallamaja katuse parendamine	Nõo vald	12 000
Kooli juures asuv kuur - laohoone	Nõo vald	22 729
Jalgtee projekteerimine K.Aigro tänava äärde	Nõo vald	3 000
Raudtee tänava kaevetööd (Terminaali tankla Nõos)	Nõo vald	25 000
Tänavavalgustus (Kõrbemäe teel, Trulli väikekohas, Hommiku, Lõuna, Õhtu ja Videviku tänavatel; laiendus Nõo alevikus Raudtee JA Voika tänaval ning Tõravere alevikus)	Nõo vald	70 785
Uuta küla ja Arukase kinnistu liitumispunktid	Nõo vald	5 000
Hajaasustuse programm	Nõo vald, riik	25 811
Käsitöökoja II korruse rekonstrueerimine (SA Luke Mõis)	Nõo vald	5 000
Laenude tagasimaksud pankadele	Nõo vald	276 897

Plaanid 2020.aastaks

Nõo valla 2020. aasta põhitegevuse tulude kogumaht on 6 713 371 eurot ning põhitegevuse kulude kogumaht on 6 027 449 eurot. Põhivara planeeritakse soetada või renoveerida 2 982 282 euro ulatuses. Antav sihtfinantseerimine põhivara soetuseks on summas 61 660 eurot. Laenusid tasutakse 309 590 euro suuruses. Likviidseid vahendeid võetakse kasutusele 700 210 eurot. 2020. aastal on planeeritud kaasta laenuvahendeid summas 500 000 eurot uute investeringute rahastamiseks sh 375 000 eurot Nõo Põhikoolis I korruse rekonstrueerimiseks Info- ja Teabekeskuseks ning 125 000 eurot Nõo –Elva kergliiklustee ehitamiseks (PKT projekt).

2020. aasta vaieldamatult kõige olulisemaks ja suuremamahulisemaks tegevuseks on Nõo – Elva kergliiklustee lõpuni ehitamine. Kõik tegevused nimetatud teel ja selle ääres peavad olema valmis oktoobri lõpuks. Nende tööde tulemusena on astunud väga pikk samm turvaliseks liiklemiseks Tartu ja Elva vahelisel lõigul. Elva vald on kinnitanud, et nemad omalt poolt ühendavad kergliiklustee oma kergliiklusteede võrku 2021. aastal. Paraku ei ole selgust, kas – kuna - kuidas saab tulevikus turvaliselt liigelda Nõo ja Külitse vahel.

Kergliiklustee rajamisega samaaegselt toimuvad Nõo alevikus suuremahulised kaevetööd. Eesmärgiks on, et sügisel algavast kütteperioodist varustataks kõiki Nõo aleviku keskkütte tarbijaid ühest suurest katlamajast toodetava soojusega. Nende tööde tellijaks on SW Energia. Väga oluline on, et eelnimetatud kahe suure projekti käigus saaks lahenduse Nõo alevikus Nõo ojal asuvad amortiseerunud sild ja truup.

2020. aastal alustatakse nn Kivilinna platsi korda tegemisega, Vahe tänava rajamisega ja mitmete teiste oluliste tänavate tolmuvaba katte alla viimisega.

Samuti tuleb väljaehitada kõigi koolidega seotud inimeste turvalisuse huvides K. Aigro tänava kõnnitee. Turvalisuse eesmärki kannab ka jätkuv valvakaamerate võrgu laiendamine, peaaesjalikult Nõo alevikus.

Koos teede ja väljaku rajamisega laiendatakse ja rekonstrueeritakse tänavavalgustust. Nii teede kui tänavavalgustusega planeeritud tegevused on tihedalt seotud kinnisvaraarendajate plaaniga hakata Nõo alevikku rajama kortermaju. Esimesed ehitusload väljastati 2019. aasta lõpul. Oluline on märkida, et tegemist oleks esimeste taasiseseisvunud Eesti Vabariigi ajal Nõo valda rajatavate korterelamutega. Nõo asukohta arvestades on suur tõenäosus, et kinnisvaraarendajate projekt võiks kujuneda edukaks. Selleks on aga vaja tagada vajalikke avalike teenuste olemasolu. Suurimaks mureks on siinjuures lasteaia kohtade puudus. Täna on teada, et 2020. aasta sügisel ei suuda vald pakkuda lasteaiakohti kõikidele soovijatele. Kohtade juurde saamiseks korraldatakse projekteerimis- ja ehitushange eesmärgiga ehitada Nõo lasteaia Kröll juurdeehitusena ruumid, mis võimaldaks kahe täiendava rühma käivitamise 2020. aasta lõpuks. Lisaks sellele jätkatakse õueala arenduse projekti elluviimist. Nõgiaru lasteaias on ekspertide hinnangul vaja välja vahetada põrandakütte agregaat. Tõravere

lasteaias Tõruke tuleb soojustada magamisruumi välisfassaad. Luke lasteaias Segasumma tuleb likvideerida vanad ja ohtlikud puukuurid ning rajada uus õuesõppe paviljon.

Nõo Põhikoolis alustatakse peale õppeaasta lõppu esimese korruse ruumide renoveerimist Info- ja Teabekeskuseks. Ruumilise projektiga on väga põhjalikult ja pikka aega tegeletud. Lõpule tuleb viia INNOVE projekt „Sisehoovi kohandamine ja kujundamine Nõo Põhikoolis“.

Nõo Muusikakool jätkab 2020. aastal tegevust suurte muutusteta. Küll on aga Nõo valla jaoks täiesti uus väljakutse Nõo Spordikool. Volikogu on oma vastavasisulise otsuse juba teinud, kuid spordikooli formaalsest loomisest treeningrühmade tegeliku töö alustamiseni on pikk tee. Selleks, et 01. septembril 2020. aastal kuulutada Nõo Spordikool ka sisuliselt avatuks on vaja otsustada harrastatavad spordialad, koostada treeningplaanid ja õppekavad, saada Haridus- ja Teadusministeeriumilt koolitusluba. Samal ajal tuleb otsida ja leida treenerid ja sõlmida kokkulepped täna Nõos tegutsevate spordiklubidega. Kuna spordikool haldab ka kõiki Nõo valla spordirajatisi, siis samal ajal tuleb tagada nende korrasolek ja jätkusuutlik toimimine.

Viimasel ajal on suur puudus valla omandis olevate pindade järele. Täna on jätkuvalt inimesi, kes erinevatel põhjustel ei saa lubada endale isiklikku elamisepinda. Samuti ei ole Nõos nn üüriturgu. Keerulistesse olukordadesse sattunud inimeste jaoks eluaseme probleemi lahendamine on omavalitsuse jaoks vältimatu ja seadusest tulenev kohustus. 2020. aastal renoveeritakse varem Luke külakeskuse kasutuses olev saal Luke raamatukoguks. Hoone ülejäänud osa projekteeritakse ja ehitatakse ümber ning nii tekib viis 40- 60 m² suurust eluruumi. Samal eesmärgil remonditakse ka Tamsa endist kauplusehoonet.

Hajaasustuse programmi eesmärgiks on tagada hajasustusega maapiirkondades elavatele lastega peredele head elutingimused ning seeläbi aidata kaasa elanike arvu püsimiseks piirkonnas. Nimetatud programmi valla poolseks rahastamiseks on planeeritud summa 23 330 eurot.

Veemajanduses lõpetatakse koostöös AS-ga Emajõe Veevärk Elva reoveekogumisalal asuva viimase majapidamise ühendamine ühisveevärgi – ja kanalisatsiooniga.

Nõo kirik on peale mitmekordseid katseid saanud rahastuse oma projektile rajada kiriku aeda tänapäevane sanitaarsõlm. Omaosaluse katmiseks eraldas Nõo vald toetust 10 000 eurot.

2019. aastal viis Tartumaa väikseim vald lõpule 2017. aastal alustatud struktuurimuutused. Täna on Nõo Vallavalitsuse erinevad struktuuriüksused ennast leidnud ja tegutsevad igaüks eraldi, aga vajadusel koostööd tehes selle nimel, et Nõo vald oleks elamiseks parim paik. Äärmiselt oluline on konstruktiivse ja aktiivselt kaasamõtleva volikogu ja sinna juurde moodustatud komisjonide tõhus töö. Üksi jõuab küll kiiremini, aga koos jõuame kindlasti kaugemale.

KONSOLIDEERIMISGRUPI RAAMATUPIDAMISE AASTAARUANNE**BILANSS**

(eurodes)

	Lisa	31.12.2019	31.12.2018
VARAD			
Käibevara			
Raha	2	786 717	678 523
Maksu- ja lõivunõuded	3	436 021	368 659
Nõuded ostjate vastu	4	25 610	21 414
Muud nõuded ja ettemaksed	5	335 848	111 575
Käibevara kokku		1 584 196	1 180 171
Põhivara			
Pikaajalised finantsinvesteeringud	7	4 208 695	4 126 875
Kinnisvarainvesteeringud	8	265 090	275 890
Materiaalne põhivara	9	10 348 966	9 397 753
Põhivara kokku		14 822 751	13 800 518
VARAD KOKKU		16 406 947	14 980 689
KOHUSTISED JA NETOVARA			
Lühiajalised kohustised			
Laenukohustised	10	309 591	276 897
Kohustised ja saadud ettemaksed			
Võlad tarnijatele	11	155 363	69 323
Võlad töövõtjatele	11	365 996	324 695
Maksuvõlad	3;11	153 512	92 160
Saadud ettemaksed	11	1 189	479
Lühiajaline sihtfinantseerimine	11	37 834	19 902
Lühiajalised kohustised kokku		1 023 485	783 456
Pikaajalised kohustised			
Pikaajalised laenukohustised	10	2 415 673	2 275 264
		2 415 673	2 275 264
KOHUSTISED KOKKU		3 439 158	3 058 720
Netovara			
Akumuleeritud ülejääk/puudujääk		11 752 191	11 706 939
Aruandeaasta tulem		1 215 598	215 030
NETOVARA KOKKU		12 967 789	11 921 969
KOHUSTISED JA NETOVARA KOKKU		16 406 947	14 980 689

TULEMIARUANNE

(eurodes)

	Lisa	2019	2018
TEGEVUSTULUD			
Maksud ja sotsiaalkindlustusmaksed	12	4 098 037	3 635 783
Kaupade ja teenuste müük	13	691 967	656 305
Saadud toetused	14	2 726 975	1 875 925
Muud tegevustulud	15	41 011	49 628
Tegevustulud kokku		7 557 990	6 217 641
TEGEVUSKULUD			
Antud toetused	16	-367 880	-355 570
Tööjõukulud	17	-3 424 189	-2 886 972
Majandamiskulud	18	-1 803 795	-1 713 801
Muud tegevuskulud	19	-517 073	-354 054
Põhivara amortisatsioon ja allahindlus	8;9	-452 614	-686 559
Tegevuskulud kokku		-6 565 551	-5 996 956
ARUANDEPERIOODI TEGEVUSTULEM		992 439	220 685
Finantstulud- ja kulud	20	223 159	-5 655
ARUANDEPERIOODI TULEM		1 215 598	215 030

NETOVARA MUUTUSTE ARUANNE

(eurodes)

	Akumuleeritud ülejääk	Aruandeperioodi tulem	Netovara Kokku
Saldo seisuga 31.12.2017	11 671 948	31 612	11 703 560
eelmise aasta tulem	31 612	-31 612	0
maa arvele võtmine 2018	23 340	0	23 340
AS Emajõe Veevärk korrigeerimiskanded	-19 961	0	-19 961
aruandeperioodi tulem	0	215 030	215 030
Saldo seisuga 31.12.2018	11 706 939	215 030	11 921 969
eelmise aasta tulem	215 030	-215 030	0
maa arvele võtmine 2019	9 730	0	9 730
Põhivara ümberhindlus	-2 614	0	-2 614
2019.a arvestatud ülekurss AS Emajõe Veevärk aktsiate soetamisel	13 604	0	13 604
AS Emajõe Veevärgi omakapitali korrigeerimine seoses Tartu Linna väljumisega aktsionäride ringist	-190 498	0	-190 498
aruandeperioodi tulem	0	1 215 598	1 215 598
Saldo seisuga 31.12.2018	11 752 191	1 215 598	12 967 789

RAHAVOOGUDE ARUANNE

(eurodes)

	Lisa	2019	2018
Rahavood põhitegevusest			
Tegevustulem		992 439	220 685
Korrigeerimised:			
Põhivara kulum ja väärtuse langus	8;9	452 614	686 559
Käibemaksukulu põhivara soetuselt	19	268 962	127 358
Kasum/kahjum (-/+) põhivara müügist ja mahakandmisest	15	-7 781	-43 042
Saadud sihtfinantseerimine põhivara soetuseks	14	-638 454	-13 190
Antud sihtfinantseerimine põhivara soetuseks	16	55 810	38 880
Korrigeeritud tegevustulem		1 123 590	1 017 250
Põhitegevusega seotud nõuete ja ettemaksete muutus	3;4;5	-87 592	80 345
Põhitegevusega seotud kohustuste ja ettemaksete muutus	11	121 470	62 748
Kokku rahavood põhitegevusest		1 157 468	1 160 343
Rahavood investeerimistegevusest			
Tasutud materiaalse põhivara eest	9	-1 581 344	-986 721
Laekunud materiaalse põhivara ja kinnisvarainvesteeringute müügist	8;9;15	10 800	63 670
Antud sihtfinantseerimine põhivara soetuseks	16	-60 895	-106 691
Laekunud muid finantstulusid	20	94	89
Kokku rahavood investeerimistegevusest		-1 631 345	-1 029 653
Rahavood finantseerimistegevusest			
Laekunud laenud	10	450 000	1 950 000
Saadud laenude tagasimaksed	10	-276 897	-164 880
Kapitalirendi põhiosa tagasimaksed	10	0	-1 626 846
Laekunud sihtfinantseerimine põhivara soetuseks	5;14	431 013	22 752
Makstud intressid	20	-22 045	-17 498
Kokku rahavood finantseerimistegevusest		582 071	163 528
Rahavood kokku		108 194	294 218
Raha ja raha ekvivalendid perioodi alguses	2	678 523	384 305
Raha ja raha ekvivalentide muutus		108 194	294 218
Raha ja raha ekvivalendid perioodi lõpus	2	786 717	678 523

NÕO VALLA EELARVE TÄITMISE ARUANNE

	KOONDEELARVE	Esialgne eelarve	Lõplik eelarve	Eelarve täitmine
I OSA	PÕHITEGEVUSE TULUD	6 160 723	6 338 285	6 557 215
30	Maksutulud	3 868 600	3 868 600	4 098 037
32	Tulud kaupade ja teenuste müügist	287 682	357 434	344 781
35	Saadavad toetused tegevuskuludeks	1 999 441	2 097 251	2 081 226
38	Muud tegevustulud	5 000	15 000	33 171
II OSA	PÕHITEGEVUSE KULUD	5 533 212	5 682 587	5 430 940
41;45	Antavad toetused	344 832	344 350	312 069
50;55;60	Muud tegevuskulud	5 188 380	5 338 237	5 118 871
	PÕHITEGEVUSE TULEM	627 511	655 698	1 126 275
III OSA	INVESTEERIMISTEGEVUS	-1 027 130	-1 279 472	-1 076 101
38	Põhivara müük (+)	0	5 650	6 300
155	Põhivara soetus (-)	-2 144 712	-2 424 709	-1 591 494
3502	Põhivara soetuseks saadav sihtfinantseerimine (+)	1 182 462	1 248 309	600 467
4502	Põhivara soetuseks antav sihtfinantseerimine (-)	-31 978	-75 820	-55 811
151	Muude aktsiate ja osade soetus (-)	0	0	-13 604
65	Finantstulud ja -kulud	-32 902	-32 902	-21 959
	EELARVE TULEM	-399 619	-623 774	50 174
IV OSA	FINANTSEERIMISTEGEVUS	-26 053	173 102	173 103
205	Kohustuste võtmine (+)	250 000	450 000	450 000
2081	Kohustuste tasumine (-)	-276 053	-276 898	-276 897
V OSA	LIKVIIDSETE VARADE MUUTUS	-425 672	-450 672	136 994
1001	Muutus sularahas ja hoiustes	-425 672	-450 672	136 994
	NÕUETE JA KOHUSTUSTE SALDODE MUUTUS (+/-)	0	0	-86 283
	EELARVE KOGUMAHT	8 018 857	8 492 916	7 390 705

I OSA PÕHITEGEVUSE TULUD	Esialgne eelarve	Lõplik eelarve	Eelarve täitmine
PÕHITEGEVUSE TULUD KOKKU	6 160 723	6 338 285	6 557 215
MAKSUTULUD	3 868 600	3 868 600	4 098 037
Tulumaks	3 749 800	3 749 800	3 975 024
Maamaks	118 800	118 800	123 013
KAUPADE JA TEENUSTE MÜÜK	287 682	357 434	344 781
Riigilõivud	6 000	6 000	9 320
Haridusasutuste majandustegevusest	175 229	241 515	226 759
Kultuuriasutuste majandustegevusest	2 447	5 913	5 588
Spordiasutuste majandustegevusest	79 000	79 000	79 589
Sotsiaalasutuste majandustegevusest	639	639	758
Üldvalitsemisasutuste majandustegevusest	0	0	40
Üüri- ja renditulud	24 207	24 207	22 602

I OSA PÕHITEGEVUSE TULUD <i>tabeli järg</i>	Esiagne eelarve	Lõplik eelarve	Eelarve täitmine
Muu kaupade ja teenuste müük	160	160	125
SAADAVAD TOETUSED	1 999 441	2 097 251	2 081 226
Sihotstrbelised toetused jooksvateks kuludeks	3 540	107 683	91 658
Haridus- ja Teadusministeerium	0	2 023	2 024
Kultuuriministeerium	0	8 065	8 065
Maaeluministeerium	0	1 611	1 339
Rahandusministeerium	0	15 137	15 336
Siseministeerium	0	3 665	3 665
Sotsiaalministeerium	0	14 488	18 223
Muu avalik õiguslik	0	3 829	3 829
Sihtasutustelt (INNOVE, KIK, ERASMUS)	3 200	32 516	10 960
Muudelt residentidelt	340	26 349	28 217
Mittesihotstrbelised toetused	1 995 901	1 989 568	1 989 568
Tasandusfond § 4 lg 1	649 251	650 965	650 965
Toetusfond § 4 lg 2	1 346 650	1 338 603	1 338 603
hariduskulud	881 915	881 915	881 915
koolitoit	75 075	75 075	75 075
toimetulekutoetus	10 010	10 010	10 010
rahvastikuregistritoimingud	571	729	729
kohalike teede hoium toetus	148 440	148 440	148 440
puudega lastele abi osutamise toetus	14 743	9 110	9 110
huvitegevuse toetus	100 908	85 600	85 600
koolieelsete lasteasutuste õpetajate töõjõukulude toetus	55 409	55 409	55 409
matusetõetus	11 339	12 458	12 458
asendus- ja järelhooldusetõetus	48 240	59 857	59 857
MUUD TEGEVUSTULUD	5 000	15 000	33 172
Kaevandamisõiguse tasu	0	10 000	27 148
Laekumine vee-erikasutusest	5 000	5 000	5 990
Muud tulud	0	0	34

II OSA PÕHITEGEVUSE KULUD	Esiagne eelarve	Lõplik eelarve	Eelarve täitmine
TEGEVUSALADE KULUD KOKKU	5 533 212	5 682 587	5 430 940
Kulugrupid kokku	5 533 212	5 682 587	5 430 940
Antavad toetused	347 052	344 350	312 069
Muud tegevuskulud	5 186 160	5 338 237	5 118 871
ÜLDVALITSEMINE	523 031	518 604	452 462
Volikogu	37 989	37 989	32 394
Muud tegevuskulud	37 989	37 989	32 394
Vallavalitsus	296 290	296 448	278 370
Muud tegevuskulud	296 290	296 448	278 370
Reservfond	54 800	35 431	-
Muud tegevuskulud	54 800	35 431	-
Muud üldised teenused	117 781	117 781	110 702
Muud tegevuskulud	117 781	117 781	110 702
OV liikmemaks ja tihistegevuse kulud	16 171	16 171	16 212
Antavad toetused	16 171	16 171	16 212
Valimised	-	14 784	14 784
Muud tegevuskulud	-	14 784	14 784
AVALIK KORD	14 755	14 755	14 430
Menetlejad	9 755	9 755	9 430

II OSA PÕHITEGEVUSE KULUD <i>tabeli järg</i>	Esiagne eelarve	Lõplik eelarve	Eelarve täitmine
Muud tegevuskulud	9 755	9 755	9 430
Pääteteenistus	5 000	5 000	5 000
Antavad toetused	5 000	5 000	5 000
MAJANDUS	270 558	270 461	273 770
Vallateede- ja tänavate korrashoid	120 750	120 750	128 618
Muud tegevuskulud	120 750	120 750	128 618
Arendustegevus	8 500	8 500	8 500
Muud tegevuskulud	8 500	8 500	8 500
Muu majandus	141 308	141 211	136 652
Muud tegevuskulud	141 308	141 211	136 652
Keskkonnakaitse	157 428	175 940	156 079
Jäätmekäitlus	19 890	22 905	21 659
Muud tegevuskulud	19 890	22 905	21 659
Haljastus	137 538	153 035	134 420
Muud tegevuskulud	137 538	153 035	134 420
Elamu- ja kommunaalmajandus	91 409	109 662	102 280
Elamumajanduse arendamine	-	700	574
Muud tegevuskulud	-	700	574
Veevarustus	3 000	3 000	1 360
Muud tegevuskulud	3 000	3 000	1 360
Tänavavalgustus	19 000	19 000	22 980
Muud tegevuskulud	19 000	19 000	22 980
Elamumajandus	33 366	50 366	43 230
Muud tegevuskulud	33 366	50 366	43 230
Kalmistud	22 818	22 818	22 404
Muud tegevuskulud	22 818	22 818	22 404
Hulkuvate loomade püüdmine	4 000	4 000	3 649
Muud tegevuskulud	4 000	4 000	3 649
Külakeskused	9 225	9 778	8 083
Muud tegevuskulud	9 225	9 778	8 083
Tervishoid	1 600	1 600	487
Haiglateenused	1 300	1 300	216
Muud tegevuskulud	1 300	1 300	216
Muud tervishoiukulud	300	300	271
Antavad toetused	300	300	271
Vaba-aeg, kultuur ja religioon	705 497	687 258	663 589
Spordihall	249 640	224 640	217 984
Muud tegevuskulud	249 640	224 640	217 984
Sulgpalliklubi	17 850	17 850	17 850
Antavad toetused	17 850	17 850	17 850
Korvpalliklubi	7 920	7 920	7 920
Antavad toetused	7 920	7 920	7 920
Jalgpalliklubi	8 050	8 050	8 050
Antavad toetused	8 050	8 050	8 050
Liikumisrühm Triiniks	10 925	11 195	11 195
Antavad toetused	10 925	11 195	11 195
Merisalu Spordiklubi	2 200	2 200	2 200
Antavad toetused	2 200	2 200	2 200
A.L.O.Crew Spordiklubi	1 800	1 800	1 800
Antavad toetused	1 800	1 800	1 800
Noortekeskus	28 995	29 700	29 416

II OSA PÕHITEGEVUSE KULUD tabeli järg	Esialgne eelarve	Lõplik eelarve	Eelarve täitmine
Muud tegevuskulud	28 995	29 700	29 416
Huviharidus- ja -tegevus	105 109	91 607	86 952
Muud tegevuskulud	105 109	91 607	86 952
Vaba aja üritused	16 500	16 800	14 800
Antavad toetused	16 500	16 800	14 800
Raamatukogud	76 922	88 671	83 839
Nõo Raamatukogu	34 368	39 275	37 932
Muud tegevuskulud	34 368	39 275	37 932
Luke Raamatukogu	22 583	28 156	25 480
Muud tegevuskulud	22 583	28 156	25 480
Nõgiaru Raamatukogu	19 971	21 240	20 427
Muud tegevuskulud	19 971	21 240	20 427
Nõo Kultuurimaja	105 649	109 154	104 343
Muud tegevuskulud	105 649	109 154	104 343
Kultuuriüritused	9 000	12 084	12 084
Antavad toetused	9 000	9 090	9 090
Muud tegevuskulud	0	2 994	2 994
Nõo Koduloomuuseum	6 649	6 649	6 253
Muud tegevuskulud	6 649	6 649	6 253
Kärnerimaja	5 933	5 933	5 946
Antavad toetused	4 933	4 933	4 933
Muud tegevuskulud	1 000	1 000	1 013
Valla leht	36 992	37 342	37 294
Muud tegevuskulud	36 992	37 342	37 294
Religioon	2 823	3 123	3 123
Antavad toetused	1 623	1 623	1 623
Muud tegevuskulud	1 200	1 500	1 500
H.Prosti Muuseum	1 000	1 000	1 000
Antavad toetused	1 000	1 000	1 000
VVV Sihtasutus	11 540	11 540	11 540
Antavad toetused	11 540	11 540	11 540
Haridus	3 319 084	3 424 365	3 326 507
Lasteaiad	1 319 081	1 400 906	1 358 614
Nõo lasteaed Kröll	721 899	759 622	741 830
Muud tegevuskulud	721 899	759 622	741 830
Nõgiaru lasteaed	118 873	131 044	126 548
Muud tegevuskulud	118 873	131 044	126 548
Luke lasteaed Segasumma	146 048	147 276	138 946
Muud tegevuskulud	146 048	147 276	138 946
Tõravere lasteaed Tõruke	203 088	221 469	209 796
Muud tegevuskulud	203 088	221 469	209 796
Hariduskulud lasteaias	129 173	141 495	141 494
Muud tegevuskulud	129 173	141 495	141 494
Põhikoolid ja gümnaasiumid	1 627 655	1 641 364	1 597 135
Nõo Põhikool	1 464 655	1 485 364	1 451 208
Nõo Põhikool (valla osa)	579 294	600 003	575 738
Muud tegevuskulud	597 294	600 003	575 738
Nõo Põhikool (riigilt)	885 361	885 361	875 470
Muud tegevuskulud	885 361	885 361	875 470
Hariduskulud koolid	163 000	156 000	145 927
Muud tegevuskulud	163 000	156 000	145 927

II OSA PÕHITEGEVUSE KULUD <i>tabeli järg</i>	Esialgne eelarve	Lõplik eelarve	Eelarve täitmine
Nõo Muusikakool	230 891	238 151	230 764
Muud tegevuskulud	230 891	238 151	230 764
Laste huviharidus	12 000	12 000	12 060
Muud tegevuskulud	12 000	12 000	12 060
Õpilasveo eriliinid	800	800	120
Antavad toetused	800	800	120
Nõo PK toit	90 690	93 177	93 177
Muud tegevuskulud	90 690	93 177	93 177
Muu haridus	37 967	37 967	34 637
Muud tegevuskulud	37 967	37 967	34 637
Sotsiaalne kaitse	449 850	479 942	441 336
Hooldajatoetus	37 000	29 350	24 265
Antavad toetused	37 000	29 350	24 265
Puuetega laste hooldajatoetus	34 000	32 700	23 177
Antavad toetused	34 000	31 925	22 405
Muud tegevuskulud	-	775	772
Lapsehoiuteenus	24 070	18 437	18 455
Antavad toetused	24 070	18 437	18 455
Eakate sots.hoolekande asutused	98 794	98 794	86 569
Üldhooldekodu	73 344	73 344	61 249
Muud tegevuskulud	73 344	73 344	61 249
Päevakeskus	25 450	25 450	25 320
Muud tegevuskulud	25 450	25 450	25 320
Koduteenused	33 745	33 955	33 946
Muud tegevuskulud	33 745	33 955	33 946
Laste ja noorte sotsiaalhoolekandeesutused	48 240	59 857	57 600
Antavad toetused	48 240	59 857	57 600
Sotsiaalhoolekande teenused peredele	73 985	106 633	106 254
Antavad toetused	73 985	74 364	67 622
Muud tegevuskulud	-	32 269	38 632
Töötute sotsiaalne kaitse	480	480	268
Muud tegevuskulud	480	480	268
Toimetulekutoetus	15 145	15 145	9 137
Antavad toetused	14 145	14 145	8 118
Muud tegevuskulud	1 000	1 000	1 019
Sotsiaalse kaitse haldus	84 391	84 591	81 665
Muud tegevuskulud	84 391	84 591	81 665
PÕHITEGEVUSE TULEM	627 511	655 698	1 126 276
III OSA INVESTEERIMISTEGEVUS	Esialgne eelarve	Lõplik eelarve	Eelarve täitmine
INVESTEERIMISTEGEVUS KOKKU	-1027130	-1279472	-1076101
Põhivara soetus	-2 144 712	-2 424 709	-1 591 493
Vallamaja katuse parendamine	-10 000	-12 000	-12 000
Vallateede- ja tänavate korrashoid	-1 453 591	-1 500 596	-726 540
Keskkond	-55 600	-55 600	-3 000
Tänavavalgustus	-75 000	-75 000	-70 785
Elamu- ja kommunaalmajandus	-17 000	-14 950	-14 950
Nõo Spordihoone	0	-25 000	-22 729
Nõo lasteaed Krõll	-496 521	-701 440	-701 366

III OSA INVESTEERIMISTEGEVUS <i>tabeli järg</i>	Esialgne eelarve	Lõplik eelarve	Eelarve täitmine
Nõgiaru lasteaed	-25 000	-22 160	-22 160
Luke lasteaed Segasumma	-6 000	-9 755	-9 755
Tõravere lasteaed Tõruke	-6 000	-8 208	-8 208
Põhivara müük	0	5 650	6 300
Saadav sihtfinantseerimine põhivara soetuseks	1 182 462	1 248 309	600 467
Antav sihtfinantseerimine põhivara soetuseks	-31 978	-75 820	-55 811
Muude aktsiate ja osade soetus	0	0	-13 604
Finantstulud ja kulud	-32 902	-32 902	-21 960
EELARVE TULEM	-399 619	-623 774	50 175
IV OSA FINANTSEERIMISTEGEVUS	Esialgne eelarve	Lõplik eelarve	Eelarve täitmine
FINANTSEERIMISTEGEVUS	-26 053	173 102	173 103
Laenude võtmine (+)	250 000	450 000	450 000
Kohustuste tasumine (-)	-276 053	-276 898	-276 897
V OSA LIKVIIDSETE VARAD MUUTUS	Esialgne eelarve	Lõplik eelarve	Eelarve täitmine
LIKVIIDSETE VARADE MUUTUS	-425 672	-450 672	136 994
Muutus sularahas ja hoiustes	-425 672	-450 672	136 994

KONSOLIDEERITUD RAAMATUPIDAMISE AASTAARUANDE LISAD

Lisa 1 Raamatupidamise aastaaruande koostamisel kasutatud arvestuspõhimõtted

Nõo Vallavalitsuse konsolideerimisgrupi 2019. aasta raamatupidamise aastaaruanne on koostatud vastavuses Eesti finantsaruandluse standardiga. Eesti finantsaruandluse standard on rahvusvaheliselt tunnustatud arvestuse ja aruandluse põhimõtetele tuginev avalikkusele suunatud finantsaruandluse nõuete kogum, mille põhinõuded kehtestatakse raamatupidamise seadusega ning mida täpsustab raamatupidamise seaduse § 34 lõike 4 alusel kehtestatud valdkonna eest vastutava ministri määrus.

Konsolideerimisgrupi raamatupidamise aastaaruanne on koostatud eurodes, esitades arvnäitajad euro täpsusega.

Konsolideerimisgrupi raamatupidamise aastaaruanne on koostatud lähtudes soetusmaksumuse printsiibist.

Varade ja kohustiste jaotus lühi- ja pikaajalisteks

Varad ja kohustised on bilansis jaotatud lühi- ja pikaajalisteks lähtudes sellest, kas vara või kohustise eeldatav valdamine kestab kuni ühe aasta või kauem bilansikuupäevast arvestatuna.

Raha ja raha ekvivalendid

Bilansis kajastatakse rahana kassas olevat sularaha ning pankades olevaid arvelduskontode jääke (v.a arvelduskrediit) ja lühiajalisi tähtajalisi deposiite. Pangadeposiitidelt bilansikuupäevaks kogunenud laekumata intressid kajastatakse viitlaekumistena.

Finantsinvesteeringud

Muude pikaajaliste finantsinvesteeringutena kajastatakse aktsiaid ja osi, millest grupp omab alla 20%. Nimetatud pikaajalisi finantsinvesteeringuid kajastatakse soetusmaksumuses, kuna nende õiglast väärtust pole olnud võimalik usaldusväärset hinnata. Finantsinvesteeringute oste ja müüke kajastatakse järjepidevalt tehingupäeval.

Nõuded

Nõuded kajastatakse bilansis nõudeõiguse tekkimise momendil ning hinnatakse lähtudes tõenäoliselt laekuvatest summadest. Võimaluse korral hinnatakse iga konkreetse kliendi laekumata nõudeid eraldi, arvestades teadaolevat informatsiooni kliendi maksevõime kohta. Suure hulga samaliigiliste nõuete laekumise tõenäosust hinnatakse grupi baasil, võttes arvesse eelmiste perioodide statistikat sarnaste nõuete laekumiste kohta. Ebatõenäoliselt laekuvad nõuded on bilansis tõenäoliselt laekuva summani alla hinnatud. Aruandeperioodil laekunud, kuid varasematel perioodidel kulusse kantud nõuded on kajastatud aruandeperioodi ebatõenäoliste nõuete kulu vähendusena. Nõue loetakse lootusetuks, kui juhtkonna hinnangul puuduvad võimalused nõude kogumiseks. Lootusetud nõuded on bilansist välja kantud.

Konsolideerimine

Valitseva mõju all olevate üksuste ja olulise mõju all olevate äriühingute tegevus kajastub konsolideeritud aruandes valitseva või olulise mõju tekkimisest kuni selle katkemiseni. Valitseva mõju all olevaks üksuseks loetakse sihtasutused, mittetulundusühingud ja äriühingud, milles Nõo Vallavalitsus omab mõjuvõimu määrata investeeringuobjekti finants- ja tegevuspoliitikat. Äriühingute puhul eeldatakse valitseva mõju olemasolu siis, kui grupi osalus äriühingus on üle 50%. Valitseva mõju all olevate üksuste finantsnäitajad on konsolideeritud aruannetes liidetud rida-realt meetodil, kusjuures konsolideerimisel hõlmatud üksuste omavahelised nõuded, kohustised, tulud, kulud ning realiseerumata kasumid ja kahjumid on elimineeritud.

Kinnisvarainvesteeringud

Kinnisvarainvesteeringutena kajastatakse selliseid kinnisvaraobjekte (maa, hooned ja rajatised), mida hoitakse väljarentimise või turuväärtuse tõusmise eesmärgil ja mida konsolideerimisgrupp ega ükski teine avaliku sektori üksus ei kasuta oma põhitegevuses. Kinnisvarainvesteeringuid kajastatakse soetusmaksumuse meetodil (soetusmaksumuses, millest on maha arvatud akumulieeritud kulum ja võimalikud allahindlused) analoogselt materiaalse põhivara kajastamisele. Kinnisvarainvesteeringute kulumimäärad on 2 kuni 10 %.

Materiaalne põhivara

Materiaalsete põhivaradena kajastatakse varad, mida kasutatakse põhikirjaliste ülesannete täitmisel või teenuste osutamisel või halduseesmärkidel ja mida ta kavatakse kasutada pikema perioodi jooksul kui üks aasta ning mille soetusmaksumus on alates 5 000 eurost (kuni 31.12.2016 2 000 eurot). Avaliku sektori finantsarvestuse ja – aruandluse juhend 2016. aasta muudatustest tulenevalt kanti seisuga 31.12.2016 põhivarad soetusmaksumusega alla 5 000 euro konsolideeritud bilansist välja ja võeti arvele väheväärtusliku varana.

Põhivara rekonstrueerimisväljaminekud, mis vastavad materiaalse põhivara mõistele, liidetakse materiaalse põhivara soetusmaksumusele. Rekonstrueerimisväljaminekute lisamisel hinnatakse vara järelejäänud kasulikku eluiga ja vajadusel reguleeritakse põhivara kulumini normi. Põhivara soetusmaksumusse arvatakse kulutused, mis on vajalikud selle kasutuselevõtmiseks, v.a soetusega kaasnevad maksud, lõivud, laenu-, koolitus- ja lähetuskulud,

mis kajastatakse kuluna. Varad, mille kasulik tööiga on üle ühe aasta, kuid mille soetusmaksumus on alla põhivara arvelevõtmise piirmäära, kajastatakse kuni kasutuselevõtmiseni väheväärtusliku inventarina (varudes) ja vara kasutuselevõtmise hetkel kantakse kulusse. Põhivara rekonstrueerimisväljaminekud, mis vastavad materiaalse põhivara mõistele, liidetakse materiaalse põhivara soetusmaksumusele. Rekonstrueerimisväljaminekute lisamisel hinnatakse vara järelejäänud kasulikku eluiga ja vajadusel reguleeritakse põhivara kulumi normi. Põhivara soetusmaksumusse arvatakse kulutused, mis on vajalikud selle kasutuselevõtmiseks, v.a. soetusega kaasnevad maksud, lõivud, laenu-, koolitus- ja lähetuskulud, mis kajastatakse kuluna. Põhivara kajastatakse soetusmaksumuses, millest on maha arvatud akumuleeritud kulum ja võimalikud väärtuse langusest tulenevad allahindlused. Kulumi arvestamisel kasutatakse lineaarset meetodit. Kulumi norm määratakse igale põhivara objektile eraldi, sõltuvalt selle hinnangulisest kasulikust elueast. Kui põhivara koosneb erineva hinnangulise kasuliku elueaga komponentidest, mille soetusmaksumust on võimalik usaldusväärselt hinnata, võetakse komponendid eraldi arvele. Uue põhivara kulumi normid aastast on põhivara gruppidel järgmised:

Hooned ja rajatised	2.....5%
Rajatised	2,5.....10%
Masinad ja seadmed	4.....20%
Transpordivahendid	20.....33%
Info-ja kommunikatsioonitehnoloogia seadmed	33.....50%
Inventar, tööriistad	10.....50%

Maad ja kunstiväärtusi, mille väärtus aja jooksul ei vähene, ei amortiseerita.

Ümberhindlus

Aastatel 2003 kuni 2005 viidi läbi kinnisvarainvesteeringute ja materiaalse põhivara ühekordne ümberhindlus, mis tulenes vajadusest võtta arvesse enne 1996.a toimunud hüperinflatsiooni ja korrigeerida varasemaid puudujääke raamatupidamises. Seoses maareformi kestmisega on ümberhindluste kajastamist jätkatud ka peale 2005. a, võttes arvele aruandeperioodil mõõdistatud ja maakatastrisse kantud maad. Samuti võetakse ümberhindlusena jätkuvalt arvele aruandeperioodil omandatud peremehetut vara, mis on saadud seoses pärijate puudumisega. Varade ümberhindamiseks kasutatakse eelisjärjekorras turuhinda. Objektide korral, millel turuhind puudub, kasutatakse õiglase väärtuse määramiseks jääkasendumaksumuse meetodit. Maa arvelevõtmiseks kasutatakse maksustamishinda, kui turuhind pole teada.

Renditud vara

Kapitalirendina käsitletakse rendilepingut, mille puhul kõik olulised vara omandiga seonduvad riskid ja hüved kanduvad üle rentnikule. Muud rendilepingud kajastatakse kasutusrendina.

Aruandekohustuslane on rentnik.

Kapitalirenti kajastatakse bilansis vara ja kohustusena renditud vara õiglase väärtuse summas. Kapitalirendi tingimustel renditud varasid amortiseeritakse sarnaselt omandatud põhivaraga. Kapitalirendi maksed jagatakse kohustust vähendavateks põhiosa tagasimakseteks ning intressikuluks. Kasutusrendi maksed kajastatakse kuluna ühtlaselt rendiperioodi jooksul.

Aruandekohustuslane on rendileandja.

Kasutusrendi tingimustel väljarenditud vara kajastatakse bilansis tavakorras, analoogselt muu põhivaraga. Kasutusrendimaksud kajastatakse tuluna ühtlaselt rendiperioodi jooksul.

Eraldised ja tingimuslikud kohustised

Bilansis kajastatakse eraldisena enne bilansipäeva tekkinud kohustisi, millel on seaduslik või lepinguline alus või mis tulenevad aruandekohustuslase senisest tegevuspraktikast ning mille suurust saab usaldusväärselt hinnata, kuid mille lõplik maksumus või maksetähtaeg ei ole kindlalt fikseeritud. Eraldiste hindamisel on lähtutud juhtkonna hinnangust ja kogemustest. Lubadused, garantiid ja muud kohustised, mis teatud tingimustel võivad tulevikus muutuda kohustusteks, kuid mille kohustusena realiseerumise tõenäosus on alla 50%, on avalikustatud raamatupidamise aastaaruande lisades tingimuslike kohustustena.

Laenukohustised

Laenukohustised kajastatakse korrigeeritud soetusmaksumuses. Olulised lepingutasud kajastatakse laenude võtmisel laenukohustuste hulgas (miinusega) ja amortiseeritakse intressikuludesse laenuperioodi jooksul, ülejäänud lepingutasud kajastatakse laenude saamisel kohe intressikuludes. Kapitalirendikohustised kajastatakse laenukohustusena vastavalt renditud varade kajastamise kohta antud selgitusele.

Sihtfinantseerimine

Sihtfinantseerimisena kajastatakse sihtotstarbeliselt antud ja teatud tingimustega seotud toetusi. Sihtfinantseerimist ei kajastata tuluna või kuluna enne, kui toetuse saaja on teinud kulutused, milleks sihtfinantseerimine on ette nähtud, ning eksisteerib piisav kindlus, et sihtfinantseerimine leiab aset. Saadud sihtfinantseerimise kajastamisel rakendatakse brutomeetodit, mille järgi kajastatakse nii saadud sihtfinantseerimist kui ka selle arvel tehtud kulusid või põhivara soetust mõlemal eraldi. Tegevuskulude sihtfinantseerimise kajastamisel lähtutakse tulude ja kulude vastavuse printsiibist ning tulu sihtfinantseerimisest kajastatakse proportsionaalselt sellega seonduvate kuludega. Sihtfinantseerimise korral põhivara soetamiseks võetakse vara bilansis arvele tema soetusmaksumuses, sihtfinantseerimise summa aga kajastatakse samal ajal bilansis tuluna.

Tulude arvestus

Kogutud maksude ning loodusvarade kasutamise ja saastetasude tulu võetakse arvele tekkepõhiselt vastavalt Maksu-ja Tolliameti ja Keskkonnaministeeriumi poolt esitatud teatisele. Kohalike maksude tulu võetakse arvele tekkepõhiselt vastavalt esitatud maksudeklaratsioonile ja muudele tulu tekkimist kajastavatele dokumentidele. Lõivutulu kajastatakse lõivuga maksustatud toiminguga päeval ning trahvide määramise päeval. Toodete, kaupade ja põhivara müügist saadud tulu kajastatakse siis, kui kõik olulised omandiga seotud riskid on läinud üle ostjale ning müügitulu ja tehinguga seotud kulu on usaldusväärselt määratav. Tulu teenuste müügist kajastatakse teenuse osutamisel, lähtudes valmidusastme meetodist. Intressitule kajastatakse tekkepõhiselt sisemise intressimäära alusel.

Kulude arvestus

Kulusid kajastatakse tekkepõhiselt. Põhivara või varude soetamisel tasutud mittetagastatavad maksud ja lõivud, sh käibemaks, mida ei saa arvata sisendkäibemaksuks, kajastatakse soetamishetkel kuluna tulemiaruaande kirjel Muud tegevuskulud.

Seotud osapooled

Seotud osapoolteks loetakse Nõo Vallavalitsuses volikogu ja valitsuse liikmeid, komisjonide liikmed ning asutuste juhid, kellele on antud õigus iseseisvalt lepinguid sõlmida, konsolideerimisgruppi kuuluvate sihtasutuste nõukogude ja juhatuse liikmeid, kõigi eelpool loetletud tegev- ja kõrgema juhtkonna liikmete lähedased pereliikmed.

Käesolevas aastaaruandes on esitatud seotud osapoolte kohta informatsioon tegev- ja kõrgema juhtkonnale arvestatud tasude ja soodustuste osas. Toodud on turuhinnast erinevad tehingud tegev- ja kõrgema juhtkonna liikmete ja nende lähedaste pereliikmetega seotud sihtasutuste, mittetulundusühingute ja äriühingutega.

Bilansipäevajärgsed sündmused

Konsolideerimisgrupi raamatupidamise aastaaruandes kajastuvad olulised vara ja kohustuste hindamist mõjutavad asjaolud, mis ilmnesid bilansikuupäeva ja aruaande koostamispäeva vahemikul, kuid on seotud aruandeperioodil või varasematel perioodidel toimunud tehingutega. Bilansipäevajärgsed sündmused, mida ei ole varade ja kohustuste hindamisel arvesse võetud, kuid mis võivad oluliselt mõjutada järgmise aruandeaasta tulemust, avalikustatakse raamatupidamise aastaaruande lisades.

Eelarve täitmise aruanne

Eelarve täitmise aruanne on koostatud Nõo Vallavalitsuse kohta (konsolideerimata) tekkepõhiselt. Kasutatud erinevad arvestuspõhimõtted võrreldes tulemiaruaandega:

- 1) Põhivara soetamisel tasutud summad kajastatakse eelarve täitmisel kuluna ning põhivara müügist laekunud summad tuluna, amortisatsiooni ja muid põhivaradega tehtud mitterahalisi tehinguid eelarve täitmise aruandes ei kajastata;
- 2) Kaupade ja teenuste ning põhivarade soetamisel lisanduv käibemaks, mida ei saa arvata sisendkäibemaksuks, on eelarve täitmise aruandes kajastatud vastavate kaupade, teenuste ja põhivara soetamise kuluna.

Eelarve täitmise aruannet selgitab lisa 25

Lisa 2 Raha

	31.12.2019	31.12.2018
Sularaha kassas	10 079	8 692
Pangakontod	776 638	669 831
Raha kokku	786 717	678 523

Lisa 3 Maksu- ja lõivunõuded ning maksukohustised

	Lühiajalised nõuded		Lühiajalised kohustised	
	31.12.2019	31.12.2018	31.12.2019	31.12.2018
Sotsiaalmaks	0	0	95 763	61 717
Tulumaks	419140	365 713	46 698	23 266
Maamaks	4276	1 042	0	0
Kogumispensionimaksed	0	0	4 565	2 883
Töötuskindlustusmaksed	0	0	6 201	4 107
Erisoodustuse tulumaks	0	0	253	168
Loodusressursside kasutamine ja saastetasud	12 605	1 904	32	19
Kokku	436 021	368 659	153 512	92 160

Tulu- ja maamaksu kogub Maksu- ja Tolliamet. Aruandeperioodi lõpuks deklareeritud, kuid ülekandmata maksutululu on kajastatud vastavalt Maksu- ja Tolliametist saadud teatistele vastavalt tekkepõhisele arvestusele.

Ressursimaksude tekkepõhist arvestust peab Maksu- ja Tolliamet, aruandeperioodi lõpuks deklareeritud, kuid ülekandmata tulu on kajastatud vastavalt teatisele. Nõue seisuga 31.12.2019.a summas 12 605 eurot (2018.a 1 904 eurot) jaguneb: vee-erikasutustasu 1 551 eurot (2018.a 1 602 eurot) ja ressursitasu maavaradelt 11 054 eurot (2018.a 302 eurot).

Lisa 4 Nõuded ostjate vastu

	31.12.2019	31.12.2018
Riigiministriumite valitsemisala asutused	2 437	3 193
Linna- ja valla osalusega äriühingud ja SA-d	44	79
Sihtasutused, MTÜ-d	6 364	5 875
Äriühingud	6 915	5 060
Füüsilised isikud	10 874	8 984
Nõuded ostjate vastu kokku	26 634	23 191
Sihtasutused, MTÜ-d	-900	-1 200
Äriühingud	-15	-121
Füüsilised isikud	-109	-456
Ebatõenäolised nõuded kokku	-1 024	-1 777
Nõuded ostjate vastu kokku	25 610	21 414

Vallavalitsuse hinnangul on bilansipäeva seisuga arvelolevad nõuded ostjate vastu likviidsed.

Lisa 5 Muud nõuded ja ettemaksed

	31.12.2019	31.12.2018
Saamata lapsepuhkus	154	378
Saamata sihtfinantseerimine (EAS)	3 935	1 382
Saamata põhivara sihtfinantseerimine	216 759	0
Töö- ja puhkusetasu ettemaksed	111	0
Maksude ettemaksed	0	10
Muud ettemakstud tulevaste perioodide kulud	114 889	109 805
Kokku muud nõuded ja ettemaksed	335 848	111 575

Bilansipäeva seisuga on muude ettemaksetene arvel järgmised summad:

Saamata sihtfinantseerimine: Rahandusministeerium (aadressandmed) 199 eurot; Sotsiaalministeerium (Puuetega inimeste eluaseme korrastamine) 3 736 eurot.

Saamata põhivara sihtfinantseerimine: Rahandusministeerium 207 259 eurot sh Nõo –Elva jalg- ja jalgrattatee 87 259 eurot ja Nõo lasteaed Krõll energiatõhusamaks 120 000 eurot. PRIA jõulinnak 9 500 eurot.

Ettemaksud: Hajaasustuse projektid 31 489 eurot; AS Emajõe Veevärk 83 400 eurot.

Võrreldaval perioodil oli muude ettemaksetena arvel järgmised summad:

Saamata sihtfinantseerimine: Rahandusministeeriumile nõue aadressandmete korrastamise tööde eest summas 1 382 eurot. Muude ettemaksetena on arvel järgmised summad: Hajaasustuse projektid summas 17 801 eurot ja AS Emajõe Veevärgile ettemaks summas 92 004 eurot.

Lisa 6 Konsolideerimisgruppi kuuluv tütaretevõte

SA Nõo Hooldekodu asutati Nõo Vallavolikogu 30. juuni 2005.a otsusega nr 186. Sihtasutusena alustas hooldekodu tegevust 01.jaanuaril 2006 ja on 31.detsembrini 2005.a Tartu Maavalitsuse haldusalas tegutsenud Nõo Hooldekodu õigusjärglane. SA Nõo Hooldekodu ainuasutajaks on Nõo vald. SA Nõo Hooldekodul on iseseisev eelarve, oma arveldusarve ja pitsat.

Käesolevas konsolideeritud aastaaruandes on rida-realt konsolideeritud SA Nõo Hooldekodu näitajad:

Nimetus, aasta	Osaluse määr (%)	Tulemiaruaande näitajad			Bilansi näitajad aasta lõpul	
		Tegevus-tulud	Tegevus-kulud	Tulem	Varad	Netovara
SA Nõo Hooldekodu	100					
2019		436 417	-427 836	8 590	247 437	231 532
2018		387 943	-382 857	5 098	240 791	222 943

Lisa 7 Pikaajalised finantsinvesteeringud

Osalus aktsaiseltsis Emajõe Veevärk	31.12.2019	31.12.2018
Aktsiate arv (tk)	5 518	5 516
Aktsia nominaalväärtus (€)	64	64
Osalus (%)	9,1609	9,1576
Investeeringu muutus eurodes	31.12.2019	31.12.2018
Inesteeringu perioodi algul	4 126 875	4 135 083
Aktsiate ülekurs	13 604	0
Aruandeperioodi kasum/kahjum	245 110	11 754
AS Emajõe Veevärk korrigeermiskanded	-176 894	-19 961
Investeeringu perioodi lõpul	4 208 695	4 126 875

AS Emajõe Veevärk on asutatud 2004. aastal Tartumaa valdade koostöös uute veevärgide rajamiseks valdades. Nõo alevikus algasid ehitustööd 2009. aastal (sissemaksud äriühingu aktsiakapitali ehitustööde tegemise eesmärgil on tehtud varem). Kuna AS Emajõe Veevärk aktsiad ei ole börsil noteeritud, siis ei ole neid õiglasesse väärtusesse ümber hinnatud. Emajõe Veevärk AS aktsiad on kajastatud kapitaliosaluse meetodil, kuna see kuulub avalikku sektorisse. AS Emajõe Veevärk aktsiate soetusmaksumus on 424 501 eurot, kokku 4 428 aktisat. 2017. aastal toimus aktsionäride osalusproportsioonide muutmine. Lõpptulemusena peale fondiemissiooni ja aktsiate võõrandamistinguid (tasuta) on Nõo vallal 5 516 aktsiat ja osaluse % 9,1576 (2017. a oli 9,2221). Soetusmaksumuseks on osalus kapitaliosaluse meetodil seisuga 31.12.2008.

Tartu linn sai AS Emajõe Veevärk aktsionäriks haldusreformi tulemusena, mille raames endine Tähtvere vald ühines Tartu linnaga. 07.05.2019 lepiti kokku, et endisel Tähtvere valla territooriumil paiknev ühisveevärgi ja kanalisastiooni osutamiseks olemasolev vara võõrandatakse iseseisva majandusüksusena AS-le Tartu Veevärk ja Tartu linnale kuuluvad aktsiad müüakse tagasi AS-le Emajõe Veevärk.

30.10.2019 toimunud AS Emajõe Veevärk aktsionäride koosolekul otsustati, et Nõo vallal on aktsiate märkimisõigus 1 227 aktsia osas. Nõo vald on selle eest tasunud 92 004 eurot (2017 – 2018. aastal). 2019. aastal emiteeris AS Emajõe Veevärk vallale 2 aktsiat, ülejäänud 1 225 aktsiate märkimine toimub jaanuaris 2020.aastal. Nõo valla summast 92 004 eurot, millest 78 400 eurot loetakse aktsiate eest tasumiseks (kanne 2020.aastal) ja summa 13 604 eurot ülekursiks – kanne tehtud 2019. aastal. Konsolideerimisega seotud arvestused ja kanded riigi infosüsteemis teeb Riigi Raamatupidamise toimkond.

Lisa 8 Kinnisvarainvesteeringud

	Maa	Hooned	Kokku
Soetusmaksumus			
Saldo seisuga 31.12.2017	11 711	360 922	372 633
Saldo seisuga 31.12.2018	11 711	360 922	372 633
Ümberliigitamine ja ümberhindlus	-3 463	0	-3 463
Saldo seisuga 31.12.2019	8 248	360 922	369 170
Akumuleeritud kulum			
Saldo seisuga 31.12.2017	0	-89 361	-89 361
Amortisatsioonikulu		-7 382	-7 382
Saldo seisuga 31.12.2018	0	-96 743	-96 743
Amortisatsioonikulu		-7 337	-7 337
Saldo seisuga 31.12.2019	0	-104 080	-104 080
Jääkväärtus			
Saldo seisuga 31.12.2017	11 711	271 561	283 272
Saldo seisuga 31.12.2018	11 711	264 179	275 890
Saldo seisuga 31.12.2019	8 248	256 842	265 090

2019. aastal toimus kinnisvarainvesteeringute ümberliigitamine ja maksumuse korrigeerimine summas 3 463 eurot. Materiaalse põhivarana võeti arvele Voika tänav T7 maksumusega 50 eurot ja Vahe tänav Nõo alevikus maksumusega 800 eurot, mis vahetati Koolimaa kinnistu Meeri külas maksumusega 997 vastu.

Tulu kinnisvarainvesteeringutest	2019	2018
Kinnisvarainvesteeringutele teenitud renditulu	10 748	8 346
Kinnisvarainvesteeringute haldamiskulud	3 885	2 962
Netotulu kinnisvarainvesteeringute rentimisest	6 863	5 384

Nõo Vallavalitsus rendib välja järgmised kinnisvarad:

	Korterid	Maa
Soetusmaksumus	360 922	7 328
Kulum	-104 080	0
Jääkmaksumus	256 842	7 328

Lisa 9 Matriaalne põhivara

	Maa	Hooned ja rajatised	Masinad ja seadmed	Muu materiaalne põhivara	Lõpetamata ehitus ja ettemaksud	Kokku
Soetusmaksumus						
Saldo seisuga 31.12.2017	118 999	10 372 642	852 286	195 218	652 558	12 191 703
Ostetud ja parendatud	2 028	573 294	21 810	1 529	108 639	707 300
Ümberliigitamine		573 308			-573 308	0
Maa arvele	23 340					23 340
Saadud tasuta	10					10
Mahakandmine		-290 566	-7 367			-297 933
Müük	-3 294	-23 747				-27 041
Saldo seisuga 31.12.2018	141 083	11 204 931	866 729	196 747	187 889	12 597 379
Ostetud ja parendatud	19 136	740 475	20 976		88 513	869 100
Sihtfinantseerimine		518 314				518 314
Ümberliigitamine	850	70 644			-70 644	850
Maa arvele	9 730					9 730
Saadud tasuta	1 515					1 515
Mahakandmine			-5 425		-7 577	-13 002
Müük	-269		-2 947			-3 216
Kokku liikumised	30 962	1 329 433	12 604	0	10 292	1 383 291
Saldo seisuga 31.12.2019	172 045	12 534 364	879 333	196 747	198 181	13 980 670

<i>Tabeli järg</i>	Maa	Hooned ja rajatised	Masinad ja seadmed	Muu materiaalne põhivara	Lõpetamata ehitus ja ettemaksed	Kokku
Akumuleeritud kulum						
Saldo seisuga 31.12.2017	0	-2 407 326	-304 252	-113 217	0	-2 824 795
Amortisatsioonikulu	0	-350 479	-34 549	-14 237		-399 265
Mahakandmine		10 654	7 367			18 021
Müük		6 413				6 413
Saldo seisuga 31.12.2018	0	-2 740 738	-331 434	-127 454	0	-3 199 626
Amortisatsioonikulu		-385 579	-37 884	-14 237		-437 700
Mahakandmine			5 425			5 425
Müük			197			197
Kokku liikumised	0	-385 579	-32 262	-14 237	0	-432 078
Saldo seisuga 31.12.2019	0	-3 126 317	-363 696	-141 691	0	-3 631 704
Jääkväärtus						
Saldo seisuga 31.12.2017	118 999	7 965 316	548 034	82 001	652 558	9 366 908
Saldo seisuga 31.12.2018	141 083	8 464 193	535 295	69 293	187 889	9 397 753
Saldo seisuga 31.12.2019	172 045	9 408 047	515 637	55 056	198 181	10 348 966

Aruandeperioodil laekus müügitulu kokku 10 800 eurot. Nimetatud summa jaguneb järgmiselt:

- 1) Meeri küla, Mõisa tee 5 – 3 laekus müügitulu 1 300 eurot, jääkmaksumus 39 eurot;
- 2) Etsaste küla, Rebaseuru laekus müügitulu 5 000 eurot, jääkmaksumus 230 eurot;
- 3) Nõo Hooldekodus müüdi transpordivahend, laekus müügitulu 4 500 eurot, jääkmaksumus 2 750 eurot.

Võrreldaval perioodil müügitulu kokku 63 670 eurot. Nimetatud summa jaguneb järgmiselt:

- 1) Meeri Küla. Mosina laekus müügitulu 50 000 eurot, jääkmaksumus 2 556 eurot;
- 2) Meeri küla, Meeri tee 2 – 15 laekus müügitulu 500 eurot, jääkmaksumusega 3 771 eurot;
- 3) Meeri küla, Meeri tee 2 – 8 laekus müügitulu 2 070 eurot, jääkmaksumus 41 eurot;
- 4) Meeri küla, Meeri tee 5 – 6 laekus müügitulu 100 eurot, jääkmaksumus 47 eurot;
- 5) Nõgiaru küla, Nõo tn 4 laekus müügitulu 3 000 eurot, jääkmaksumus 602 eurot;
- 6) Nõgiaru küla, Nõo tn 4 laekus müügitulu 8 000 eurot, jääkmaksumus 13 611 eurot;

Nõo Vallavalitsus rendib kasutusrendi tingimustel välja järgmised objektid:

	OBJEKTI NIMETUS				
	Nõo katlamaja	Tõravere katlamaja	Nõo PK katlamaja	Kärnerimaja	Korterid
Saldo seisuga 31.12.2018					
Soetusmaksumus	527 349	401 338	138 868	134 455	125 960
Akumuleeritud kulum	-101 072	-90765	-118 514	-37 929	-21 313
Jääkmaksumus	426 277	310 573	20 354	96 526	104 647
Saldo seisuga 31.12.2019					
Soetusmaksumus	527 349	401 338	138 868	134 455	125 960
Akumuleeritud kulum	-127 169	-107 552	-121 450	-40 550	-26 389
Jääkmaksumus	400 180	293 786	17 418	93 905	99 571

Lisa 10 Laenukohustised

	Järelejäänud tähtajaga						Kokku
	Kuni 1 a	1-2 a	2-3 a	3-4 a	4-5 a	Üle 5 a	
Pikaajalised pangalaenud	309 591	263 694	263 694	263 694	209 540	1 415 051	2 725 264
Jääk seisuga 31.12.2019	309 591	263 694	263 694	263 694	209 540	1 415 051	2 725 264
Pikaajalised pangalaenud	276 897	262 222	216 326	216 326	216 326	1 364 064	2 552 161
Jääk seisuga 31.12.2018	276 897	262 222	216 326	216 326	216 326	1 364 064	2 552 161

Intresside tagastamise ajagraafik seisuga	31.12.2019	31.12.2018
12 kuu jooksul	25 447	21 468
1-5 aasta jooksul	89 293	79 110
üle 5 aasta	66 785	73 809
Kokku intressid	181 525	174 387

Aruandeperioodil tagastati laenu summas 276 897 eurot (2018.a 164 880 eurot). Kapitalirenti maksti tagasi 2018. aastal 1 626 846 eurot.

Investeeringislaenu (laenuleping nr 2006008127) intressimäär on 6 kuu EURIBOR+0,185% aastas. 2014. aastal võetud laen (laenuleping nr KL-130114NO) intressimäär 6 kuu EURIBOR + 1,14% aastas. 2017. aastal võetud laen (laenuleping nr 2017013523) intressimäär 6 kuu EURIBOR + 0,8% aastas. 2018. aastal võetud laen (laenuleping 2018013853) intressimäär 6 kuu EURIBOR + 0,94% aastas ja laen (laenuleping 2018015309) intressimäär 6 kuu EURIBOR + 0,89% aastas. 2019. aastal võetud laen (laenuleping 2019012739) intressimäär 6 kuu EURIBOR + 1,3% aastas.

Pangalaenu tagatisteks

Pangalaenu tagatisteks on vallaeelarvesse ettenähtud rahalised vahendid.

Lisa 11 Võlad ja ettemaksud

	31.12.2019	31.12.2018
Riigi osalusega äriühingud ja SA -d	14 073	13 112
Linna- ja vallavalitsused	126	174
Linna- ja valla osalusega äriühingud ja SA-d	1 517	1 387
Sihtasutused, MTÜ-d	3 669	1 195
Äriühingud	135 978	51 585
Füüsilised isikud	0	1 870
Võlad tarnijatele toodete ja teenuste eest kokku	155 363	69 323
<i>sh põhivara eest</i>	<i>75 777</i>	<i>745</i>

	31.12.2019	31.12.2018
Võlad töövõtjatele:		
Töötasu võlgnevus	155 405	137 436
Deklareerimata sotsiaalmaksukohustus	61 553	53 958
Deklareerimata kinnipeetud tulumaks	25 449	19 882
Deklareerimata kinni peetud ja arvestatud töötusk.	4 056	3 612
Deklareerimata kinnipeetud kogumispension	2 933	2 522
Puhkusetasude kohustus	115 361	105 960
Võlad majanduskulude eest	443	828
Muud võlad töövõtjale	796	497
Võlad töövõtjatele kokku	365 996	324 695

Maksuvõlad (lisa 3)	153 512	92 160
Lühiajaline sihtfinantseerimine	17 112	10 013
Põhivara sihtfinantseerimine	20 722	9 889
Saadud ettemaksud	1 189	479
Võlad ja ettemaksud kokku	713 894	506 559

Bilansipäeva seisuga on lühiajalise sihtfinantseerimise all järgmised summad:

- 1) SA KIK projekt summas 3 046 eurot;
- 2) SA Archimedes projekt summas 11 666 eurot;
- 3) Eesti Muusikakoolide Liit summas 2 400 eurot.

Võrreldaval perioodil oli lühiajalise sihtfinantseerimise all järgmised summad:

- 1) SA KIK projekt summas 2 820 eurot;
- 2) SA Archimedes projekt summas 5 833 eurot;
- 3) Eesti Kooriühing summas 1 020 eurot;
- 4) Eesti Rahvatantsu ja Rahvamuusika Selts summas 340 eurot.

Bilansipäeva seisuga on põhivara sihtfinantseerimise all järgmised summad:

- 1) Hajaasustuse programmist 2019 finantseeritav summa 15 330 eurot;

2) Majandus- ja Kommunikatsiooniministeeriumis (Voika tänav) summa 5 392 eurot.

Võrreldaval perioodil oli põhivara sihtfinantseerimise all järgmised summad:

3) Hajaasustuse programmist 2018 finantseeritav summa 9 889 eurot

Bilansipäeva seisuga on saadud ettemaksete all järgmised summad:

1) Nõo Põhikooli söökla remondifond summas 1 189 eurot;

Võrreldaval perioodil oli saadud ettemaksete all järgmised summad:

2) Üüride ja teenuste eest summa 141 eurot;

3) Hooldustasu ettemaks summas 338 eurot

Lisa 12 Maksu- ja lõivutulud

	2019	2018
Maksutulud kokku	4 098 037	3 635 783
tulumaks (füüsilise isiku tulult)	3 975 023	3 517 405
maamaks	123 014	118 378
Lõivud (vt lisa 13)	9 320	6 430
Loodusressursside kasutamise ja saastetasud (vt lisa 15)	33 138	6 585
Maksu- ja lõivutulud kokku	4 140 495	3 648 798

Lisa 13 Kaupade ja teenuste müük

	2019	2018
riigilõivud	9 320	6 430
ehitusloa väljastamise eest	8 000	5 410
kasutusloa väljastamise eest	1 320	1 020
tulud majandustegevusest	682 647	649 875
tulu koolitusteenuse osutamisest	64 653	59 581
koolieelsete lasteasutuste kohatasu	95 655	97 942
tasu töövihikute ja õppematerjalide eest	904	648
tasu toitlustamiskulude eest	50 239	41 323
õppekava välisest tegevusest saadud tulu	3 015	0
muud tulud haridusalasest tegevusest	9 081	2 702
reklaam valla lehes	1 382	930
laste muusikakooli tulud	3 210	280
muud kultuurialased tulud	1 470	2 147
muud kultuuri- ja kunstiasutuste tulud	2 355	688
spordihoone renditulud	79 589	79 289
huvikoolide tulu	381	235
koduteenuste tulud	759	594
üldhoolekodude tulud	347 186	342 914
tulud üldvalitsemisest	0	80
tulud elamu-kommunaalmajanduse tegevusest	40	120
muu vara üür, rent	22 603	15 070
muu toodete ja teenuste müük	125	5 332
Kaupade ja teenuste müük kokku	691 967	656 305

Lisa 14 Saadud toetused

	2 019	2 018
Saadud toetused	2 019	2 018
Kokku sihtfinantseerimine tegevuskuludeks	98 953	97 661
sihtfinantseerimine tegevuskuludeks	80 282	76 433
Riigikogu kantselei - valimised	14 784	0
Kohalikud omavalitsused teavikute soetamiseks raamatukogudele	8 065	7 856
Haridus- ja Teadusministeerium	2 024	2 938
Haridus- ja Infotehnoloogia	2 929	0
Siseministeerium	3 665	9 395
Rahandusministeerium	552	13 102
Põllumajandusministeerium koolipiima toetus	891	2 151
Sotsiaalministeerium	7 294	0
Saadud toetused table järg	2 019	2 018

Sihtasutused, MTÜ	40 078	40 991
välisabi tegevuskuludeks	18 671	18 249
Põllumajandusministeerium koolipiima toetuseks	448	1 366
Haridus- ja Teadusministeerium	0	16 883
Sotsiaalministeerium	18 223	0
välisabi kaasfinantseerimine tegevuskuludeks	0	2 979
Haridus- ja Teadusministeerium	0	2 979
Kokku sihtfinantseerimine põhivara soetuseks ja renoveerimiseks	638 454	13 190
sihtfinantseerimine põhivara soetuseks ja renoveerimiseks	199 600	10
Rahandusministeerium	120 000	0
Majandus- ja Kommunikatsiooniministeerium	41 613	0
Sotsiaalministeerium	36 472	0
Keskkonnaministeerium	1 515	10
Kodumaise sihtfinantseerimise vahendamine põhivara soetuseks	12 905	13 180
Hajaasustus	12 905	13 180
Välismaise sihtfinantseerimine põhivara soetuseks	424 049	0
PRIA (jõulinnak)	7 600	0
Rahandusministeerium (Nõo –Elva kergliiklustee)	416 449	0
Välismaise sihtfinantseerimise kaasfinantseerimine põhivara soetuseks	1 900	0
PRIA (jõulinnak)	1 900	0
Saadud sihtfinantseerimised kokku	737 407	110 851
saadud muud toetused	1 989 568	1 765 074
riigieelarvest KOV eelarve toetusfondi	1 338 603	1 273 838
riigieelarvest KOV eelarve tasandusfondi	650 965	491 236
Saadud toetused kokku	2 726 975	1 875 925

Riigieelarvest saadud tasandusfondi eraldati järgmisteks tegevusteks: hariduskulude katmiseks 881 915 eurot (2018.a 807 474 eurot); toimetulekutoetusteks 10 010 eurot (2018.a 7 334 eurot), koolilõunaks 75 075 eurot (2018.a 72 800 eurot); sündide-surmade registreerimiseks 729 eurot (2018.a 513 eurot); sotsiaaltoetuste-teenuste arendamiseks 2018.a 12 848 eurot; raske ja sügava puudega lastele abi osutamise toetus 9 110 eurot (2018.a 13 922 eurot); kohaliku teede hoiu summas 148 440 eurot (2018.a 148 459 eurot); jäätmekäitlusalase tegevuse korraldamiseks 2018.a 9 524 eurot; huviharidus- ja –tegevus 85 600 eurot (2018.a 93 988 eurot); koolieelsete lasteasutuste õpetajate tööjõukulu toetus 55 409 eurot (2018.a 49 532 eurot); matusetootusteks 12 458 eurot (2018.a 11 067 eurot); asendus- ja järelhoolduse korraldamiseks 59 857 eurot (2018.a 46 377 eurot) ning üldisesse fondi kohalike omavalitsuste maksulaekumiste erinevuste tasandamisest tulenevalt 650 965 eurot (2018.a 491 236 eurot).

Aruandeaastal töös olnud sihtfinantseerimisega seotud projektid:

(eurodes)

Ülesanne ja projekt	Finantseerimise allikas	Summa
Nõo lasteaed Kröll kogub tarkust läbi õppekäikude 2018/2019	SA KIK	1 300
Nõo lasteaed Krõlli koolieelekid loovad sõprussuhteid loodusega	SA KIK	495
Keskkonnateadlikkuse aktiivõpe Nõo Põhikoolis 2018 - 2019	SA KIK	5 726
Ohtlike jäätmete kogumisringide korraldamine Nõo vallas	SA KIK	2 565
Riigikogu ja Europarlamendi valimised	Riigikogu kantselei	14 784
XXVII laulupeo ja XX tantsupidu "Minu arm" transpordikompensatsioon	Tartumaa Omavalitsuste Liit	3 015
I'm Really Proud Of My Country Nõo lasteaias Kröll	SA Archimedes	2 633
ProgeTiigri seadmed Nõgiaru lasteaias	HITSA	2 929
Hajaasustuse programm	Rahandusministeerium	12 905
Koolipiima toetus	Põllumajandusministeerium	1 611
Külade mängude korraldamine	Eesti Kultuurkapital	300
Kitarriansamblike festivali korraldamine Nõo Muusikakoolis	Eesti Kultuurkapital	600
Liivimaa pianistide ja viulldajate suvekool Nõo Muusikakoolis	Eesti Muusikakoolide Liit MTÜ	2 290
Luuperi rakendamine kaasaegses huvihariduses ja noorsootöös	Haridu- ja Teadusministeerium	1 200
Keelekümblus Nõo lasteaias Kröll	Haridu- ja Teadusministeerium	823

Ülesanne ja projekt tabeli järg	Finantseerimise allikas	Summa
Projekt "500 kodu korda"	Siseministeerium	3 665
Puuetega inimeste eluaseme füüsiline kohandamine	Rahandusministeerium	14 488
Tugiisiku teenuse osutamine Nõo Põhikoolis	Sverreson OÜ	4 296
Tugiisiku teenuse osutamine Nõo lasteaias Kröll	Sverreson OÜ	3 704
Tugiisiku teenuse osutamine Tõravere lasteaias Tõruke	Sverreson OÜ	11 293
Tugiisiku teenuse osutamine sotsiaalosakond	Sverreson OÜ	4 426
Aadressandmete korrastamine	Rahandusministeerium	353

Lisa 15 Muud tegevustulud

	2019	2018
Kasum/kahjum põhivara ja varude müügist	7 781	43 042
Tulu maa müügist (vt lisa 9)	6 031	51 876
Müüdud transpordivahendite müügitulu (vt lisa 9)	1 750	0
Müüdud eluhoonete müügitulu (vt lisa 9)	0	-8 834
Muud tulud varadelt	33 138	6 586
kohaliku tähtsusega maardlate kaevandamisõiguse tasu (vt lisa 12)	27 148	302
tasu vee erikasutuse eest (vt lisa 12)	5 990	6 284
Muud tulud	92	0
Muud (ebatavalised) tulud	92	0
Muud tegevustulud kokku	41 011	49 628

Lisa 16 Antud toetused

	2019	2018
Sotsiaaltoetused füüsilistele isikutele	-197 376	-212 659
Toimetulekutoetused	-8 118	-13 185
Peretoetused	-73 192	-72 182
Sünnitoetused	-25 472	-22 144
Toetused puudega inimestele ja nende hooldajatele	-60 988	-78 080
Erijuhtudel riigi poolt makstav sotsiaalmaks	-8 910	-8 656
Sõidusoodustused	-100	-394
Muud sotsiaaltoetused	-20	0
Toetused represseeritutele	-20	-20
Matusetoetus	-20 556	-17 998
Muud toetused kokku	-170 504	-142 911
Sihtfinantseerimine tegevuskuludeks	0	-2 770
Sihtfinantseerimine põhivara renoveerimiseks	-42 905	-25 700
Sihtfinantseerimise vahendamine põhivara soetuseks	-12 905	-13 180
Muu mittesihotstarbeline finantseerimine	-98 481	-85 528
Liikmemaksud	-16 213	-15 733
Antud toetused kokku	-367 880	-355 570

Lisa 17 Tööjõukulud

Tegevusvaldkond	2019		2018	
	Töötajate arv	Töötasukulud	Töötajate arv	Töötasukulud
Haridus	123,25	-1 723 065	120,54	-1 473 050
Sotsiaalne kaitse	22,16	-262 034	22,04	-218 463
Vaba aeg, kultuur	14,51	-177 530	13,33	-135 749
Elamu- ja kommunaalmajandus	1	-11 770	1,08	-9 445
Keskonnakaitse	4,2	-43 787	4,38	-50 439
Majandus	4,86	-93 697	3,81	-55 599
Muud üldised teenused	1,34	-22 828	1	-14 405
Avalik kord	0,38	-5 859	0,4	-4 917
Vallavalitsus	7	-143 880	7,32	-128 895
Volikogu	0	-21 430	0	-23 120
Kokku	178,7	-2 505 880	173,9	-2 114 082

Töötajate arvuna on esitatud keskmine töötajate arv taandatuna täistööajale.

Ajutiste töölepingute korral ei ole töötajate arvu leitud. Ajutiste töölepingute alusel arvestatud töötasukulud moodustasid aruandeperioodil 49 587 eurot ja võrreldaval perioodil 42 541 eurot.

Muude isikute töötasu (avalik töö) on aruandeperioodil 1 040 eurot ja võrreldaval perioodil 1 430 eurot.

	2019	2018
Töötasukulud	-2 556 507	-2 158 053
Maksud ja sotsiaalkindlustusmaksud:		
Sotsiaalmaks töötasudelt ja toetustelt	-837 129	-706 380
Töötuskindlustusmaksed	-20 030	-16 871
Tulumaks erisoodustustelt	-2 874	-1 816
Sotsiaalmaks erisoodustustelt	-4 743	-2 997
Kokku maksud ja sotsiaalkindlustusmaksud	-864 776	-728 064
Erisoodustused:		
Muud erisoodustused	-2 906	-855
Kokku erisoodustused	-2 906	-855
Kokku tööjõukulud	-3 424 189	-2 886 972

Lisa 18 Majandamiskulud

	2019	2018
Kinnistute, hoonete ja ruumide halduskulud	-464 970	-467 299
Õppevahendite ja koolituse kulud	-417 180	-398 088
Uurimis- ja arendustöö	-7 360	-1 576
Rajatiste majandamiskulud	-156 103	-136 833
Toiduained ja toitlustusteenused	-198 985	-181 173
Meditsiini- ja hügieenitarbed	-31 599	-22 082
Kultuuri- ja vaba aja sisustamise kulud	-67 534	-49 469
Administreerimiskulud	-62 737	-69 500
Sõidukite majandamiskulud	-74 357	-64 084
Inventari majandamiskulud	-138 452	-140 699
Teavikute ja kunstiesemete kulud	-14101	-14 169
Koolituskulud	-24 229	-17 825
Info- ja kommunikatsioonitehnoloogia kulud	-81 648	-78 284
Sotsiaalteenused	-48 684	-39 017
Lähetuskulud	-13 387	-8 626
Muud majandamiskulud	-2 469	-25 077
Kokku majandamiskulud	-1 803 795	-1 713 801

Nõo vallavalitsus on võtnud kasutusrendile järgmised sõidukid: 2016. aastal Škoda Octavia HB Elegance 1,4 TSI CNG. 2017. aastal traktori TYM 273 HST TURF; Nõo Hooldekodus Citroen Jumpy Spacetourer 972 TMP. 2018. aastal Citroen Berlingo PureTech 110 Shine ja Opel Vivaro Van L2H1 1,6 CDTI. 2018. aastal võeti Nõo Põhikoolis kasutusrendiga arvutid. 2019. aastal Nõo Hooldekodus Citroen Berlingo 474 TNP. Vastavad rendikulud (sisalduvad ülaltoodud tabelis koos vastavate liikide varade majandamiskuludega) ning katkestavatest kasutusrendilepingutest tulenevad järgmiste perioodide kasutusrendimaksud on järgmised:

	31.12.2019	31.12.2018
Makstud kasutusrendimakseid perioodi jooksul	34 121	25 847
Järgmiste perioodide kasutusrendimaksud katkestatavatest rendilepingutest:	59 147	65 193
järgmisel majandusaastal	22 769	21 204
1. kuni 2. aastal	21 439	17 760
2. kuni 3. aastal	9 007	16 348
3. kuni 4. aastal	5 626	6 070
4. kuni 5. aastal	305	3 811

Rendiobjektide maksumused on järgmised:

1. Traktor TYM 273 HST TURF 36 732 eurot. Renditähtaeg aprill 2022;
2. Citroen Jumpy Spacetourer 972 TMP 24 670 eurot. Renditähtaeg mai 2022;
3. Skoda Octavia HB Elegance 24 289 eurot. Renditähtaeg juuli 2021;

4. Citroen Berlingo PureTech 110 Shine 19 100 eurot. Renditähätaeg september 2023;
5. Opel Vivaro Van L2H1 1,6 CDTI 25 600 eurot. Renditähätaeg november 2023;
6. Arvutid kogumaksumusega 18 321 eurot. Renditähätaeg november 2021;
7. Citroen Berlingo 474 TNP 17 600 eurot. Renditähätaeg veebruar 2024.

Lisa 19 Muud tegevuskulud

	2019	2018
Käibemaks	-246 845	-223 670
Käibemaks põhivara soetuselt	-268 962	-127 358
Riigilõivud	-158	-2 845
Loodusressursside kasutamise ja saastetasud	-143	-59
Kahjutasud, viivised	0	-10
Kulu ebatähtsuseks hinnatud nõuetest	-965	-112
Kokku muud tegevuskulud	-517 073	-354 054

Lisa 20 Finantstulud ja -kulud

	2019	2018
Tulu hoiustelt (arvelduskontodelt)	94	89
Kasum/kahjum aktsiate ümberhindamisest	245 110	11 754
Intressikulud	-22 045	-17 498
<i>Pangalaenuidelt</i>	-22 045	-13 325
<i>Kapitalirendilt</i>	0	-4 173
Kokku finantstulud ja -kulud	223 159	-5 655

Lisa 21 Tehingud seotud osapooltega

Aruandeperioodi tehingud tegev- ja kõrgema juhtkonna liikmete ja nende lähedaste pereliikmetega seotud sihtasutuste, mittetulundusühingute ja äriühingutega.

Üksus	Tehingu sisu	2019	2018
Luke Mõis SA	tegevustoetus	7 833	7 322
Vapramäe-Vellavere.Vitipalu SA	tegevustoetus	11 940	11 921
MTÜ Stellaarium	tegevustoetus	500	1 000
Nõo Korvpalliklubi	tegevustoetus	8 320	7 200
MTÜ Merisalu Spordiklubi	tegevustoetus	2 200	0
Laguja Külakeksus	tegevustoetus	700	0
Brevell OÜ	tegevustoetus	0	4 000
Meeri Küla Arendamise Selts	tegevustoetus	300	300
Tartumaa Omavalitsuste Liit	liikmemaks	9 787	9 570
Kokku tegevustoetus		41 580	41 313
Luke Mõis SA	ostetud teenust	254	300
Vapramäe-Vellavere.Vitipalu SA	ostetud teenust	1 320	1 350
Deckol OÜ	ostetud teenust	4 062	23 955
Deckol OÜ	kapitalikulud	22 160	0
Tartumaa Spordiliit	ostetud teenust	1 120	1 160
Palu Puhkajate Looduskeskus MTÜ	ostetud teenust	2 640	0
Laguja Külakeksus	ostetud teenust	0	2 000
Tartumaa Omavalitsuste Liit	ostetud teenust	665	100
Emajõe Veevärk AS	ostetud teenust	16 143	16 947
KÜ Voika 6	ostetud teenust	1 067	1 015
Luke Farmimeierei OÜ	ostetud teenust	0	150
Ardemar OÜ	ostetud teenust	1 871	1 681
SA Teaduskeskus AHHA	ostetud teenust	472	733
Teamlies OÜ	ostetud teenust	145	0
Paarisjalga OÜ	ostetud teenust	135	127
FIE Silver Lehesaar	ostetud teenust	6 656	1 539
Brevell OÜ	ostetud teenust	10 954	8 007
Balti sotsiaalteenuste Kvaliteedi Liit MTÜ	ostetud teenust	150	555

Üksus tabeli järg	Tehingu sisu	2019	2018
Brevell OÜ	kapitalikulud	21 580	14 506
Kokku ostetud teenused		91 394	74 125
Emajõe Veevärk AS	põhivara eest	5 000	57 004
Luke Mõis SA	põhivara eest	5 000	6 000
Meeri Küla Arendamise Selts	põhivara eest	0	6 137
Kokku põhivara eest		10 000	69 141
K O K K U		142 974	184 579

Müügitehingud

Üksus	Tehingu sisu	2019	2018
Laguja Külaselts MTÜ	elekter, prügi, vesi	0	432
Luke Mõis SA	Kärnerimaja elekter	1 799	1940
Nõo Korvpalliklubi	Spordihoone kasutamine olümpiaadid,	4 200	3380
Tartumaa Omavalitsuste Liit	transpordikompensatsioon	4 273	309
Vapramäe-Vellavere.Vitipalu SA	telefon, Pmen	548	375
Kokku müügitehingud		10 820	6436

Tegev- ja kõrgema juhtkonna liikmetele arvestatud tasud ja soodustused:

	Tegev- ja kõrgema juhtkonna keskmine arv (taandatud täistööajale)		Tasude kogusumma	
	2019	2018	2019	2018
Volikogu liikmed	15,2	15	34 164	34 729
Vallavalitsuse liikmed	6,9	6	174 119	131 809
Volikogu komisjonide liikmed	1	1,1	18 653	16 379
Asutuste juhid	12,4	12,9	205 118	173 404
Juhatuse liikmed	1	1	16 985	15 618
Kokku	36,5	36	449 039	371 939

Ülaltoodud tasud on arvestatud ilma sotsiaalmaksu ja töötuskindlustusmakseteta, kuid nende hulka on arvatud kõik töötasud ja hüvitised. Muid täiendavaid olulisi soodustusi pole tegevjuhtkonna ega kõrgema juhtkonna liikmetele aruandeaastal arvestatud. Nõo vallavolikogu liikmete, valitsuse liikmete, asutuse juhtide ning KOV valitseva mõju all olevate sihtasutuste, mittetulundusühingute ja äriühingute juhatuse ja nõukogu liikmete lähedastele pereliikmetele ei ole aruandeperioodil ega eelmisel aruandeperioodil soodustusi tehtud.

Aruandeperioodi tehnikud tegev- ja kõrgema juhtkonna liikmete ja nende lähedaste pereliikmetega seotud sihtasutuste, mittetulundusühingute ja äriühingutega.

Lisa 22 Tingimuslikud kohustised

Toetuse saamise nõue	31.12.2019	31.12.2018
Toetuse saamise nõue kokku	1 280 391	0
Rahandusministeerium (Nõo –Elva kergliiklustee EU52097)	1 280 391	0

Üleminevad sõlmitud ehitus- ja rekonstrueerimistöõde lepingud	31.12.2019	31.12.2018
Nõo-Elva jalgrattatee osa I	704 546	0
Nõo-Elva jalgrattatee osa II	618 036	0
Nõo-Elva jalgrattatee omanikujärelvalve	16 224	0
Nõo lasteaia Kröll 2 rühma ehitustööd	36 122	0
Nõo Spordihoone kuur-laohoone	6 477	0
K O K K U	1 381 405	0

Lisa 23 Bilansipäeva järgsed sündmused

Koroonaviiruse mõju arvessevõtmine ja kajastamine 2019. aasta majandusaasta aruandes.

Arvestades, et esimesed koroonaviirusega nakatunud avastati Eestis 2020. aasta veebruari lõpus ning eriolukord kehtestati 12. märtsist 2020, siis Nõo valla jaoks, kelle majandusaasta lõppes 31.12.2019, on tegemist bilansipäeva järgse mittekorrigeeriva sündmusega.

Eriolukorrast tingitud asjaolud ei too Nõo valla puhul kaasa koondamisi, sest kõik tegevused ja teenused jätkuvad. Mõnes asutuses küll vähendatud mahus, kuid see ei ole tingitud mitte asutusest, vaid kehtestatud eriolukorra reeglite (nt lasteagedades on tavapäraselt vähem lapsi). Küll peab vald olema valmis koheselt kõikide teenuste osutamiseks, kui selle järele tekib nõudlus. Nõo volikogu ja vallivalitsus on seisukohal, et lähikuudel ei ole otstarbekas hakata kärpima töötajate põhipalkasid.

Nõo Vallavolikogu otsusega nr 88 31.03.2020 peatati Nõo vallavalitsuse hallatavates lasteagedades vanema poolt makstava osa tasumine ajavahemikul 01.04.2020 – 31.05.2020. Nõo Vallavalitsuse korraldusega nr 162 30.03.2020 peatati Nõo Muusikakoolis käivate õpilaste eest makstava õppetasu tasumine ajavahemikul 01.04.2020 – 31.05.2020. Investeeringute tegemise plaanid vaadatakse üle ja otsustatakse iga objekti põhiselt eraldi. Kindlasti lõpetatakse tähtjaks Nõo - Elva kergliiklustee. Kuulutatakse välja Nõo lasteaia Kröll lasteaia projekteerimis- ja ehitushange. Selle hanke tulemusel saadud indikatiivne m² hind on aluseks Nõo Põhikooli esimesele korrusele rajatava Info- ja Teabekeskuse hanke väljakuulutamise ajale, lepinguni tahetakse jõuda 2020. aasta keskel. Valitsus esitas Riigikogule seaduse muudatuse, millega suurendatakse kriisi ajaks omavalitsuste netovõlakooormuse piirmäära 60%-lt 80%-le, see võimaldab omavalitsustel kavandatud investeeringud lõpuni viia.

Eelmise, 2008. aastal alanud majanduskriisi kogemus näitas, et majanduslanguse mõju jõuab omavalitsusteni arvestatava viiteajaga, siis on oluline olla selleks valmis. Vahetult peale eriolukorra väljakuulutamist esitasid kõik eelarve kasutajad vallavanemale oma ettepanekud võimalikeks kärbeteks, kui selleks tekib vältimatu vajadus.

2020. aasta aprilli alguses otsustas valitsus eraldada kohalikele omavalitsustele riigi lisaeelarvest 130 miljonit eurot, mille ka Riigikogu kinnitas. Selle rahaga leevendatakse koroonaviirusest tingitud kriisi tagajärgi ja turgutatakse majandust. Nõo vallale eraldatav summa on 675 760 eurot, sellest 153 967 eurot on mõeldud kriisimõjude kompensatsiooniks, 151 793 eurot kohalike teede hoiuks ja 370 000 eurot uuteks investeeringuteks.

Omavalitsuste eelarvetele mõjuvad positiivselt lisaeelarvega kinnitatud Töötukassa palgatoetuse meede või muud KredExi laenu- ja käendusmeetmed. Kui ettevõtte suudab riigi abimeetmete toel palkade maksmist jätkata, siis laekub omavalitsusele abimeetmete toel ka tulumaksu.

Nõo vald on seisukohal, et 2020. aasta teisel poolaastal on alles mõistlik hinnata kriisi ja abipakettide mõjusid ja vajadusel kaaluda eelarve muutmise vajalikkust.

Lisa 24 Nõo Vallavalitsuse konsolideerimata aruanded

BILANSS

	31.12.2019	31.12.2018
VARAD		
Käibevara		
Raha	735 820	598 826
Maksu- lõivunõuded	436 021	368 659
Nõuded ostjate vastu	24 805	20 663
Muud nõuded ja ettemaksed	335 848	111 575
Käibevara kokku	1 532 494	1 099 723
Põhivara		
Pikaajalised finantsinvesteeringud	438 105	424 501
Kinnisvarainvesteeringud	265 090	275 890
Materiaalne põhivara	10 153 446	9 237 409
Põhivara kokku	10 856 641	9 937 800
VARAD KOKKU	12 389 135	11 037 523
KOHUSTISED ja NETOVARA		
Lühiajalised kohustised		
Laenukohustised	309 591	276 897
Võlad tarnijatele	154 389	64 959
Võlad töövõtjatele	361 782	320 639
Maksuvõlad	143 011	83 069
Sihtfinantseerimine	37 834	19 902
Ettemaksud	1 189	141
Lühiajalised kohustised kokku	1 007 796	765 607
Pikaajalised kohustised		
Laenukohustised	2 415 673	2 275 264
Pikaajalised kohustised kokku	2 415 673	2 275 264
Kohustised kokku	3 423 469	3 040 871
Netovara		
Akumuleeritud ülejääk/puudujääk	8 003 767	7 798 475
Aruandeperioodi tulem	961 899	198 177
Netovara kokku	8 965 666	7 996 652
KOHUSTISED ja NETOVARA	12 389 135	11 037 523

TULEMIARUANNE

	2019	2018
TEGEVUSTULUD		
Maksud ja sotsiaalkindlustusmaksed	4 098 037	3 635 783
Kaupade ja teenuste müük	344 781	313 397
Saadud toetused	2 683 208	1 875 925
Muud tegevustulud	39 202	49 628
Tegevustulud kokku	7 165 228	5 874 733
TEGEVUSKULUD		
Antud toetused	-367 879	-355 570
Tööjõukulud	-3 186 570	-2 673 913
Majandamiskulud	-1 708 501	-1 628 272
Muud tegevuskulud	-481 949	-327 789
Põhivara amortisatsioon ja ümberhindlus	-436 470	-673 590
Tegevuskulud kokku	-6 181 369	-5 659 134
ARUANDEPERIOODI TEGEVUSTULEM	983 859	215 599
Finantstulud- ja kulud	-21 960	-17 422
ARUANDEPERIOODI TULEM	961 899	198 177

NETOVARA MUUTUSTE ARUANNE

	Akumuleeritud ülejääk	Aruandeperioodi tulem	Netovara kokku
Seisuga 31.12.2017	7 715 042	60 093	7 775 135
eelmise aasta tulem	60 093	-60 093	0
maa arvele võtmine 2018	23 340	0	23 340
aruandeperioodi tulem	0	198 177	198 177
Seisuga 31.12.2018	7 798 475	198 177	7 996 652
eelmise aasta tulem	198 177	-198 177	0
maa arvele võtmine 2019	9 729	0	9 729
Põhivara ümberhindlus	-2 614	0	-2 614
aruandeperioodi tulem	0	961 899	961 899
Seisuga 31.12.2019	8 003 767	961 899	8 965 666

RAHAVOOGUDE ARUANNE

	2 019	2018
Rahavood põhitegevusest		
Tegevustulem	983 859	215 599
Korrigeerimised		
Põhivara amortisatsioon ja ümberhindlus	436 470	673 590
Käibemaksukulu põhivara soetuselt	258 148	123 288
Saadud sihtfinantseerimine põhivara soetuseks	-601 982	-13 190
Kasum/kahjum põhivara müügist	-6 031	-43 042
Antud sihtfinantseerimine põhivara soetuseks	55 810	38 880
Kokku korrigeeritud tegevustulem	1 126 274	995 125
Põhitegevusega seotud käibevarade muutus kokku	-87 538	79 443
Põhitegevusega seotud kohustuste netomuutus kokku	123 630	61 668
Kokku rahavood põhitegevusest	1 162 366	1 136 236
Rahavood investeerimistegevusest		
Materiaalse põhivara soetus	-1 516 461	-962 303
Laekunud materiaalse põhivara ja kinnisvarainvesteeringute müügist	6 300	63 670
Makstud sihtfinantseerimine põhivara soetuseks	-60 895	-106 691
Laekunud intressid	85	76
Rahavood investeerimistegevusest kokku	-1 570 971	-1 005 248
Rahavood finantseerimistegevusest		
Laekunud laen	450 000	1 950 000
Laenude tagasimaksed	-276 897	-164 880
Tagasi makstud kapitalirendikohustised	0	-1 626 846
Laekunud sihtfinantseerimine põhivara soetuseks	394 541	22 752
Makstud intressid	-22 045	-17 498
Rahavood finantseerimistegevusest kokku	545 599	163 528
Puhas rahavoog	136 994	294 516
Raha ja selle ekvivalendid perioodi algul	598 826	304 310
Raha ja selle ekvivalentide muutus	136 994	294 516
Raha ja selle ekvivalendid perioodi lõpus	735 820	598 826

Lisa 25 Selgitused eelarve täitmise aruande kohta

Eelarve täitmise aruanne on koostatud Nõo vallavalitsuse kui juriidilise isiku kohta ja vastab oma koosseisult konsolideerimata finantsaruannetele.

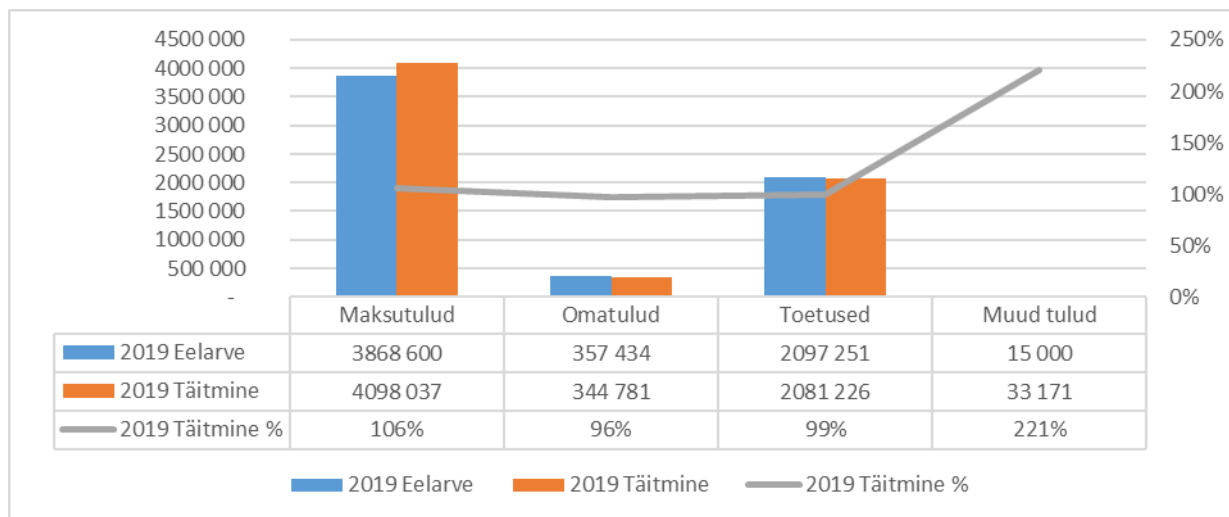
Nõo Vallavolikogu poolt kinnitatud Nõo valla 2019. aasta tekkepõhise eelarve põhitegevuse tulud olid 6 160 723 eurot, põhitegevuse kulud 5 533 212 eurot, investeerimistegevus – 1 027 130 eurot, finantseerimistegevus -26 053 eurot. Likviidsete varade muutus – 425 672 eurot. Eelarve kogumaht oli 8 018 857 eurot. Eelarvet korrigeeriti aasta jooksul 5 lisaeelarvega, millega täpsustati põhitegevuse tulusid ja – kulusid, muu hulgas riigieelarve eraldisi. Võeti arvele sihtotstarbeliselt eraldatud vahendeid ja nende arvel tehtud kulutused. Samuti viidi eelarvesse sisse muudatused investeerimistegevuses.

Nimetus	Esialgne eelarve	Lisaeelarved	Lõplik eelarve
Põhitegevuse tulud	6 160 723	177 562	6 338 285
Põhitegevuse kulud	5 533 212	149 375	5 682 587
Põhitegevuse tulem	627 511	28 187	655 698
Investeerimistegevus	-1 027 130	-72 342	-1 279 472
Eelarve tulem	-399 619	-224 155	-623 774
Finantseerimistegevus	-26 053	147 049	173 102
Likviidsete varade muutus	-425 672	-25 000	-450 672

Eelarve täitmine

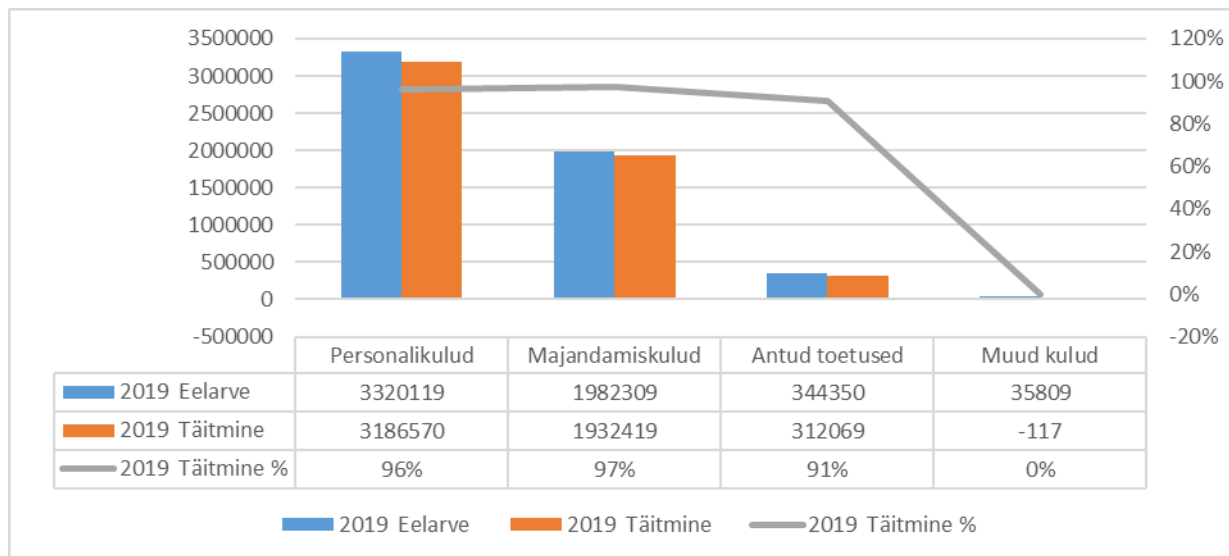
Nõo valla 2019. aasta eelarve täideti põhitegevuse tulude kogumahuga 6 557 215 eurot, põhitegevuse kulude kogumahuga 5 430 940 eurot, investeerimistegevus – 1 076 101 eurot ja finantseerimistegevus 173 103 eurot.

Põhitegevuse tulud laekusid 103 %-liselt (vt joonis 3)



Joonis 3. Põhitegevuse tulude täitmine 2019. aastal

Põhitegevuse kulude kassakulud täideti 96 %-liselt (vt joonis 4)



Joonis 4. Põhitegevuse kulude täitmine 2019. aastal

Põhitegevuse tulud

Nõo valla eelarve tuludest on jätkuvalt suurima osatähtsusega maksutulud, moodustades juba aastaid 62,5 % eelarve põhitegevuse tulude plaanist. Saadavad toetused tegevuskuludeks moodustavad 31,7 % eelarve põhitegevuse tuludest. Olulisema osa Nõo vallale laekuvast maksust moodustab füüsilise isiku tulumaks, mis kaudselt väljendab ettevõtluse taset, elanikkonna tööhõivet ja sissetulekuid. 2019. aastal laekus tulumaksu planeeritust rohkem 225 224 eurot.

Võib öelda, et 2019. aasta tulude prognoos oli koostatud vastavalt majanduslikule olukorrale vajaliku väikese reserviga.

Põhitegevuse kulud

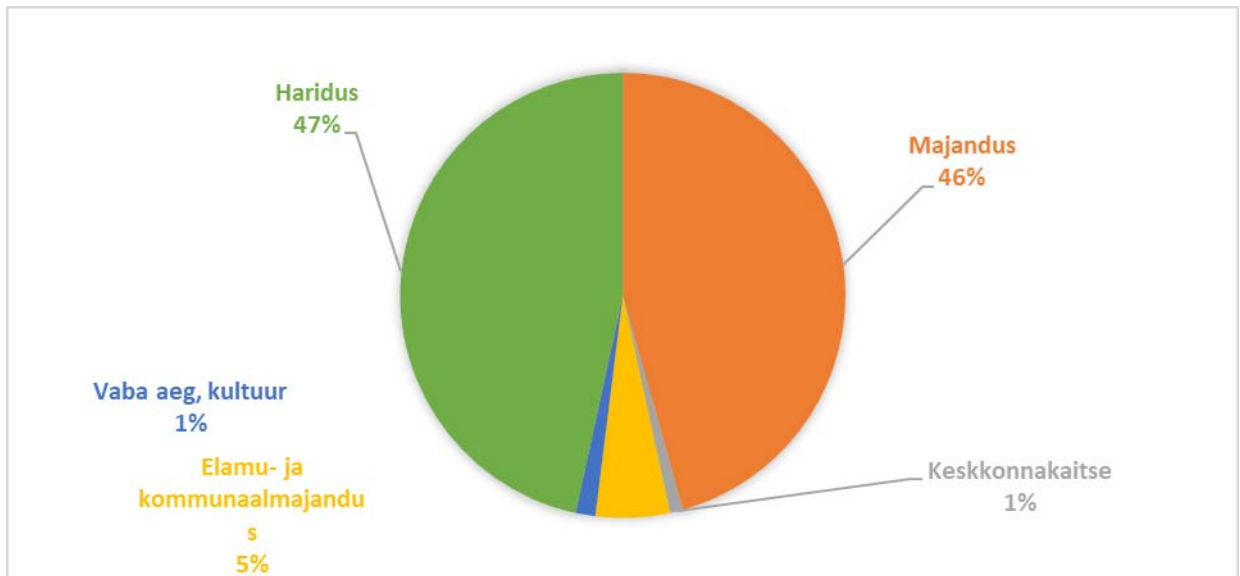
Täpsustatud eelarve järgi oli 2019. aastal ettenähtud põhitegevuse kulu 5 682 587 eurot, tegelik kassakulu oli 5 430 940 eurot. Kokkuvõid 251 647 eurot

Kulusid hoiti rohkem kokku hariduses (97 858 eurot), üldvalitsemises (66 142 eurot sh kasutamata volikogu summas 5 595 eurot; Reservfond summas 35 431 eurot), hariduses (53 118 eurot), sotsiaalvaldkonnas (38 606 eurot), vaba aeg, kultuuri ja religiooni valdkonnas (23 669 eurot). Sotsiaalvaldkonnas ning vaba aeg ja kultuuri valdkonnas jäi kasutamata sihtotstarbelisi summasid, mis kajastuvad 2020. aasta eelarves.

Investeeringustegevus

Täpsustatud eelarve järgi oli investeeringustegevus -1 279 472 eurot. Tegelik täitmine -1 076 101 eurot. Põhivarade müügist laekus 6 300 eurot.

Investeeringustegevuses saadi sihtfinantseerimist põhivara soetuseks Rahandusministeeriumist projekti “ Nõo – Elva kergliiklustee” teostamiseks summas 416 449 eurot; Majandus-ja Kommunikatsiooni ministereeriumist summas 41 613 eurot Voika tänava projekteerimiseks, ehitamiseks, omanikujärelevaks ja välisvalgustuse rajamiseks; Rahandusministeeriumist summas 120 000 eurot projekti “Nõo lasteaia Krõll energiatõhusamaks muutmine” elluviimiseks; PRIA 'lt summas 9 500 eurot jõulinnaku ehitamiseks Nõo kooli juures. Hajaasustuse programmi raha 2019. aastal summas 12 905 eurot.



Joonis 6 . Investeeringute täitmise osakaal valdkondade lõikes 2019. aastal.

Finantseerimistegevus

Finantseerimistegevuse eelarve on summas 173 103 eurot.

2019. aastal võttis Nõo vald investeerimislauenu summas 450 000 eurot Nõo lasteaia Krõll rekonstrueerimiseks.

Tasuti võetud kohustusi summas 276 897 urot.

Likviidsete varade muutus

Muutus kassas ja arvelduskontodel oli aasta lõpuks 136 994 eurot. Rahalisi vahendeid jäi aasta lõpuks arveldusarvele ja kassasse 735 820 eurot.

Netovõlakoorumus 2019. aasta lõpuks oli 30,9 % lubatud 60 %-st.

RESERVFONDI KASUTAMISE ARUANNE

Asutus	Otstarve	Summa
Muud üldised teenused	kapitalikulude suurendamiseks (vallamaja katuse parendamine - Pur vahu paigaldamine katusekividele)	2 000 €
Luke raamatukogu	majandamiskulude suurendamiseks (katlamaja renoveerimise kulud)	3 684 €
Nõo noortekeskus	personalikulude suurendamiseks (Nõo valla noorte töömalevas tööl olnud noorte töötasu)	660 €
Tõravere lasteaed Tõruke	kapitalikulude suurendamiseks (sokli soojustamine)	2 208 €
Kultuuriüritused	majandamiskulude suurendamiseks (Nõo vallas toimunud Maale elamise päeva läbiviimiseks)	3 084 €
Hariduskulud (lasteaiad)	majandamiskulude suurendamiseks (teistes omavalitsusüksustes alusharidust omandavate Nõo valla laste arv on kasvanud)	5 322 €
Nõo Põhikooli toit	majandamiskulude suurendamiseks (seoses õpilaste arvu suurenemisega alates 01.09.2019)	1 667 €
Kirik	majandamiskulude suurendamiseks (kirikule kuuluvate haljasalade hooldamine)	300 €
Meeri Seltsimaja	majandamiskulude suurendamiseks (seltsimaja II korruse radiaatorite ühendamine maaküttega, haljastustööd maaküttele paigaldamise järgselt)	553 €
Finantseerimistegevus	võetud laenude tagasimaksed muudele residentidele	845 €
Vallaleht	majandamiskulude suurendamiseks (kallinesid lehe väljaandmise ja kojukande kulud)	350 €
Koduteenused	majandamiskulude suurendamiseks (auto ülalpidamiskulud)	410 €
Kokku		21 083 €

Kasutamata Reservfondi jääk summas 35 431 eurot suunati aasta lõpu seisuga valla likviidsetesse varadesse.

2019. aasta Reservfondist suunamine tegevuskulude siseselt:

Kulu liik	Summa	Osakaal
Kapitalikulud	4 208	20 %
Tegevuskulud	16 030	76 %
Finantseerimistegevus	845	4 %
KOKKU	21 083	100 %

2019. aasta reservfondist suunamine valdkondade lõikes:

Valdkond	Summa	Osakaal
Üldvalitsemine	2 000	9 %
Elamu- ja kommunaalmajandus	553	3 %
Vabaaeg, kultuur, religioon	8 078	38 %
Haridus	9 197	44 %
Sotsiaalne kaitse	410	2 %
Laenude tagasimaksed	845	4 %
KOKKU	21 083	100 %

ALLKIRI 2019. A MAJANDUSAASTA ARUANDELE

Konsolideeritud majandusaasta aruande on koostanud Nõo Vallavalitsus.

Aruande juurde kuulub sõltumatu vandeaudiitori aruanne ning Nõo Vallavalitsuse otsus aruande heakskiitmise kohta.

/digitaalselt allkirjastatud/

Rain Sangernebo
Vallavanem

„ „ mai 2020.a